

Κώστας Σκανδαλίδης

ΕΓΧΕΙΡΙΔΙΟ ΕΦΑΡΜΟΓΗΣ ΤΟΥ ΕΚΛΟΓΙΚΟΥ ΝΟΜΟΥ

Τι ίσχυε και τι ισχύει σήμερα
σε έξη ερωτήσεις - απαντήσεις

Αθήνα 2007

Πρόσφατα με πρωτοβουλία κυβερνητικών στελεχών άνοιξε μια συζήτηση για αλλαγή του ισχύοντος εκλογικού νόμου πριν ακόμα εφαρμοστεί προφανώς για λόγους μικροκομματικής σκοπιμότητας και εν όψει των εκλογών. Λίγο πριν, άρχισε μια φιλολογία ερμηνείας του νόμου και είδαν το φως της δημοσιότητας αναλύσεις που δεν αντέχουν σε σοβαρή κριτική κυρίως για το πως κατανέμονται και από που «χάνονται» οι έδρες. Έχουν γραφεί και ακουστεί τα πιο απίθανα πράγματα που έσπειραν ανασφάλεια και σύγχυση στις τάξεις των Βουλευτών. Άκρως αποπροσανατολιστικό και δυσεξήγητο καθώς ο νόμος είναι ο απλούστερος που υπήρξε ποτέ. Παρακολουθώ επισταμένα όλες αυτές τις συζητήσεις και ομολογώ ότι ένιωσα την ανάγκη όχι μιας απλής δημόσιας τοποθέτησης αλλά – κυρίως – ενημέρωσης για τα πραγματικά δεδομένα του ισχύοντος εκλογικού νόμου τον οποίο είχα την τιμή να εισηγηθώ στη Βουλή ως Υπουργός Εσωτερικών της Κυβέρνησης το φθινόπωρο του 2003.

Είναι γνωστό στο πανελλήνιο ότι είμαι θερμός θιασώτης ενός εκλογικού συστήματος ισχυρά αναλογικού, με μικτό σύστημα εκλογής και σε μονοεδρικές ή στη χειρότερη περίπτωση ολιγοεδρικές εκλογικές περιφέρειες και θεσμοθέτηση Βουλευτών στην ευρύτερη περιφέρεια με παράλληλη κατάργηση των Βουλευτών επικρατείας. Μια εκδοχή με παραλλαγή του λεγόμενου «γερμανικού συστήματος». Είναι μια πρόταση που ενισχύει την αυτονομία της πολιτικής από τα οικονομικά συμφέροντα. Κατοχυρώνει την πλήρη διαφάνεια στα δημόσια πράγματα. Διαμορφώνει μια νέα πιο αυθεντική σχέση ανάμεσα στον πολίτη και την πολιτική. Διασφαλίζει θεσμικά την ανανέωση στην πολιτική ζωής της χώρας. Διευκολύνει τις ευρύτερες δυνατές πολιτικές και κοινωνικές συναίνεσεις. Μια πρόταση που αποτελεί θεμελιώδη συμβολή στην ποιότητα της Δημοκρατίας. Έχω ισχυρή πεποίθηση ότι αυτή η πρόταση, που αποτελεί τομή εξόδου από την κρίση και την απαξίωση του πολιτικού συστήματος, είναι σήμερα περισσότερο επίκαιρη παρά ποτέ.

Είναι, όμως, ακόμη πιο γνωστό ότι η πρόταση που κατέθεσα και προωθούσε αυτή την εκδοχή κάτω από τις δεδομένες συνταγματικές δεσμεύσεις ψηφίστηκε τελικά «κολοβή». Η Βουλή δεν δέχτηκε το μικτό σύστημα, τη θέσπιση των Βουλευτών περιφέρειας, την διπλή κάλπη, την κατάτμηση των μεγάλων περιφερειών. Επιλογές που θα άνοιγαν διάπλατα το δρόμο για τη εφαρμογή στη επόμενη φάση της πρότασης.

Ωστόσο, ο ισχύων εκλογικός νόμος δεν παύει να είναι ο αναλογικότερος, ο δικαιότερος, ο αντιπροσωπευτικότερος, ο καθαρότερος και ο απλούστερος που είχαμε έως τώρα. Διασφαλίζει αυτοδύναμη κυβέρνηση με σχετικά χαμηλό κατώφλι αυτοδυναμίας σαφώς κάτω από το 42%, αναλογικότητα στις έδρες που ξεπερνά σε κάθε περίπτωση το 88%, αντιπροσωπευτικότητα για τα κόμματα σε όλη την επικράτεια. Επί πλέον δεν κλέβει ψήφους, δεν μεταφέρει υπόλοιπα, ευνοεί και επιτρέπει προεκλογικές συμπράξεις. Και, τέλος, χρησιμοποιεί μια μεθοδολογία κατανομής των εδρών που επιτρέπει οποιαδήποτε εφαρμογή της πρότασης που προανέφερα και για την οποία απαιτείται συνταγματική κατοχύρωση. Υπενθυμίζω ότι αν δεν μεταφερθεί ο προσδιορισμός του αριθμού των βουλευτικών εδρών από τον «νόμιμο πληθυσμό» της απογραφής στα δημοτολόγια που πλέον είναι εκσυγχρονισμένα και ολοκληρωμένα δεν μπορούν να κατατμηθούν μεγάλοι Δήμοι. Είναι κρίμα που αυτή η αυτονόητη αλλαγή δεν συμπεριλαμβάνεται στα αναθεωρητέα άρθρα που προτείνει η Κυβέρνηση και που θα συναντούσε στην επόμενη Βουλή την ομόφωνη αποδοχή όλων των κομμάτων.

Θεώρησα χρήσιμο, λοιπόν, συγκρίνοντας την εφαρμογή του νέου νόμου (3231/2004) στο πεδίο των

εκλογικών αποτελεσμάτων των εκλογών από το 1977 έως το 2004 σε δέκα εκλογικές αναμετρήσεις και προσαρμόζοντας τα ποσοστά των κομμάτων στις σημερινές εκλογικές περιφέρειες να αποτυπώσω με σαφήνεια τα χαρακτηριστικά που προανέφερα. Για το σκοπό αυτό επισυνάπτω δύο παραρτήματα. Στο πρώτο, γίνεται αναλυτική εφαρμογή του Ν.3231/2004 και στις δέκα εκλογικές αναμετρήσεις με τα ισχύοντα ποσοστά των κομμάτων και στη βάση των σημερινών εδρών της απογραφής του 2001 ώστε να γίνουν οι γενικές συγκρίσεις σε ενιαίο πεδίο. Στο δεύτερο παράρτημα και για να συγκριθούν οι αυξομειώσεις των εδρών των κομμάτων κατά εκλογική περιφέρεια σε σχέση με τον προηγούμενο νόμο και για τις εκλογικές αναμετρήσεις του 1993, 1996, 2000, 2004, εφαρμόζεται ο Ν.3231/2004 με τα ισχύοντα ποσοστά στις αντίστοιχες έδρες (απογραφή 1991 για το '93, το '96, το 2000 και απογραφή 2001 για το 2004). Έτσι προκύπτουν οι σχετικοί πίνακες. Μέρος αυτής της ανάλυσης δημοσιεύτηκε στην εφημερίδα «Βήμα της Κυριακής» στις 6/1/2007.

Στη βάση αυτών των παρατηρήσεων και για να μην υπάρχουν οι παρανοήσεις, οι στρεβλώσεις, οι αναλήθειες που κάθε τόσο βλέπουν το φως της δημοσιότητας, απαντώ ευθέως στα ερωτήματα:

- 1. Πόσες έδρες παίρνει κάθε κόμμα στην επικράτεια**
- 2. Το κατώφλι της αυτοδυναμίας**
- 3. Η αναλογικότητα της ψήφου**
- 4. Από πού χάνονται οι έδρες που κερδίζουν τα μικρά κόμματα**
- 5. Πως γίνεται η κατανομή των εδρών κατά εκλογική περιφέρεια**
- 6. Οι αυξομειώσεις εδρών ανάμεσα στα κόμματα κατά εκλογική περιφέρεια**

Πόσες έδρες παίρνει κάθε κόμμα στην επικράτεια

Απάντηση:

Από την αρχή καθορίζεται ο αριθμός των εδρών που παίρνει στο σύνολο της επικράτειας το κάθε κόμμα.

Όπως είναι γνωστό στην Βουλή μπαίνουν τα κόμματα που συγκεντρώνουν το 3% των έγκυρων ψηφοδελτίων.

Οι 260 έδρες κατανέμονται με την απλή αναλογική σ' όλα τα κόμματα που μπαίνουν στην Βουλή. Οι έδρες που αναλογούν σε κάθε κόμμα από τις 260 προκύπτουν από τον πολλαπλασιασμό του 260 επί το ποσοστό του κόμματος «ανηγμένο» στο 100%. Αν για παράδειγμα το ποσοστό που παίρνει ένα κόμμα είναι α% (επί των έγκυρων ψηφοδελτίων) και το άθροισμα των ποσοστών όλων των κομμάτων που μπαίνουν στη Βουλή (πάντοτε μικρότερο του 100%) είναι β, οι έδρες που παίρνει το κόμμα είναι:

$$\alpha \times \frac{100 \times 260}{\beta}$$

Πρώτα κατανέμονται οι 260 έδρες σ' όλα τα κόμματα και εν συνεχεία οι 40 που περισσεύουν προστίθενται στο πρώτο κόμμα. (Όλοι οι υπολογισμοί γίνονται με αριθμό έγκυρων ψηφοδελτίων που σ' αυτή την περίπτωση είναι ακριβώς το ίδιο).

Παρατηρήσεις:

1. Οι έδρες κάθε κόμματος καθορίζονται από την αρχή και δεν αυξομειώνονται στη βάση της κατανομής της δύναμης του ανά περιφέρεια. Αυτό σημαίνει πολύ απλά ότι ο αριθμός των εδρών του κόμματος δεν εξαρτάται από την κατανομή σε μονοεδρικές, διεδρικές κ.λ.π. περιφέρειες, αλλά από τον απόλυτο αριθμό των ψήφων του στην επικράτεια. Μπορεί για παράδειγμα ένα κόμμα να χάσει όλες τις μονοεδρικές και να πάρει τις εκλογές.
2. Η κατανομή των εδρών ξεκινά από τους βουλευτές επικρατείας, προχωρεί στις μονοεδρικές, στις τριεδρικές και εν συνεχεία ακολουθούν οι πολυεδρικές περιφέρειες (από τετραεδρικές και πάνω). Αφού εξαντληθεί αυτή η κατανομή, όποιες και όσες περισσεύουν πάνε στο πρώτο κόμμα. Δεν σημαίνει απαραίτητως ότι αυτές που περισσεύουν είναι 40. Κατά κανόνα είναι λιγότερες γιατί με την ολοκλήρωση της κατανομής έχει ήδη ξεπεραστεί το 260 (βλέπε ερώτημα 5 για τον τρόπο της κατανομής ανά εκλογική περιφέρεια)

ΕΡΩΤΗΜΑ 2^ο

*Η αλήθεια για το 42% και την αυτοδυναμία.
Γότε το πρώτο κόμμα συγκεντρώνει 151 έδρες*

Απάντηση:

Από την προηγούμενη απάντηση προκύπτει ότι η αυτοδυναμία δεν εξαρτάται με κανένα τρόπο από τη διαφορά ή τις διαφορές ανάμεσα στα κόμματα, αλλά αποκλειστικά από το ποσοστό του πρώτου κόμματος σε συνάρτηση με το άθροισμα των ποσοστών των κομμάτων που μπαίνουν στη Βουλή. Όσο περισσότερο πλησιάζει το 100% αυτό το άθροισμα, τόσο υψηλότερο είναι το κατώφλι της αυτοδυναμίας. Τι δείχνει η πράξη;

Αν (θεωρητικά) το άθροισμα των ποσοστών των κομμάτων που μπαίνουν στη Βουλή παρέμενε το ίδιο, το ποσοστό που θα χρειαζόταν το πρώτο κόμμα για να κερδίσει 151 έδρες είναι:

ΕΚΛΟΓΕΣ	Κόμματα στη Βουλή	Ποσοστό Αυτοδυναμίας
1977	95,35% - 5	40,70
1981	94,89% - 3	40,51
1985	96,55% - 3	41,22
Ιούνιος 1989	96,54% - 3	41,22
Νοέμβριος 1989	97,84% - 3	41,77
1990	95,78% - 3	40,89
1993	95,60% - 4	40,81
1996	94,77% - 5	40,46
2000	95,25% - 4	40,66
2004	95,07% - 4	40,58

Παρατηρήσεις:

1. Το 42% δεν είναι θέσφατο αλλά κυμαινόμενο. Μάλιστα για να χρειαστεί ένα κόμμα πάνω από 42% για να πάρει 151 Βουλευτές πρέπει τα κόμματα που μπαίνουν στη Βουλή να συγκεντρώσουν τουλάχιστον το 98,37% γεγονός σχεδόν αδύνατο. Για τις συγκεκριμένες αναμετρήσεις το κατώφλι ξεκινά από 40,46% στις εκλογές του 1996 και φθάνει μέχρι το 41,77% στις εκλογές του Νοεμβρίου του 1989.

2. Απ' αυτό συνάγεται ότι κατά κανόνα η είσοδος των κομμάτων που κυμαίνονται περί το 3% στη Βουλή έχει ως αποτέλεσμα την ελαχιστοποίηση του ποσοστού που περισσεύει εκτός Βουλής και άρα αυξάνει το κατώφλι της αυτοδυναμίας. Στη σημερινή συγκυρία για παράδειγμα, η είσοδος του ΣΥΝ και του ΛΑΟΣ αυξάνει αισθητά το κατώφλι αυτοδυναμίας για το πρώτο κόμμα.
3. Ωστόσο το άθροισμα των ποσοστών των κομμάτων που μπαίνουν στη Βουλή δεν είναι πάντα συνάρτηση του αριθμού τους. Εξαρτάται από το εκλογικό κλίμα πόλωσης και άρα συσπείρωσης του εκλογικού σώματος ανάλογα με την πολιτική συγκυρία. Έτσι για τις προηγούμενες δέκα αναμετρήσεις το ψηλότερο κατώφλι αυτοδυναμίας (41,77% εκλογές Νοεμβρίου 1989) έγινε με μόλις 3 κόμματα στη Βουλή που συγκέντρωσαν ποσοστό 97,84% (εποχή ειδικού δικαστηρίου). Αντίθετα το μικρότερο κατώφλι αυτοδυναμίας (40,46% εκλογές 1996) έγινε με 5 κόμματα στη Βουλή. Ακόμη και με την είσοδο της ΠΟΛΑΝ στη Βουλή σ' αυτή την αναμέτρηση δηλαδή με έξη κόμματα το κατώφλι θα ήταν χαμηλότερο των εκλογών του 1989 (θα γινόταν 41,74%).

ΕΡΩΤΗΜΑ 3^ο

*Τελικά πόσο αναλογική είναι η ψήφος
και πόσο ενισχύεται το πρώτο κόμμα*

Απάντηση:

Το ότι ο νόμος 3231/04 είναι ο αναλογικότερος που είχαμε ως τώρα δεν χωρά καμιά αμφιβολία.

Η εφαρμογή του και στις δέκα εκλογικές αναμετρήσεις εμφανίζει αναλογικότητα ψήφων και εδρών πάνω από 88% για όλα τα κόμματα. Για όλες αυτές τις αναμετρήσεις για παράδειγμα η ελάχιστη αναλογικότητα είναι το 88,1% του ΚΚΕ στις εκλογές του 1993 και η μέγιστη το 93,7% του ΣΥΝ στις εκλογές του 2000. Αντιθέτως, ο προηγούμενος νόμος που εφαρμόστηκε στις εκλογές του 1993 έως το 2004 για τα μικρά κόμματα κυμαίνεται στην εφαρμογή του από 61,34% (εκλογές 2004, ΣΥΝ) έως και 68,3% (εκλογές 1993, ΠΟΛΑΝ). Ενώ για το νόμο των τριών εκλογών του 1989-1990 τα αντίστοιχα ποσοστά είναι από 61,6% (εκλογές 1990, ΣΥΝ) έως 71,1% (εκλογές Ιουνίου 1989, ΣΥΝ). Όσο για τους παλιότερους νόμους και ιδιαίτερα αυτόν που απαιτούσε 17% για να μπει ένα κόμμα στην 2η κατανομή τα πράγματα είναι τραγικά. Για παράδειγμα στις εκλογές του 1977 τα ποσοστά είναι για την Εθνική Παράταξη 24,4%, για το ΚΚΕ 39,2%, για την ΕΔΗΚ 44,6%.

Σε ότι αφορά την ενίσχυση του πρώτου κόμματος ο νόμος 3231/04 και για τις δέκα αναμετρήσεις κυμαίνεται από 117,6% (εκλογές Νοεμβρίου 1989, ΝΔ), έως 123,7% (εκλογές 1996, ΠΑΣΟΚ). Σε αντιπαράθεση ο νόμος των εκλογών 1989-1990 έφθανε μέχρι 109,2% (εκλογές Ιουνίου 1989, ΝΔ), με αποτέλεσμα το 44,28% να μην κάνει κυβέρνηση. Ενώ οι νόμοι της πολύ ενισχυμένης αναλογικής έφθαναν μέχρι και το 136,1% (εκλογές 1977, ΝΔ).

Είναι φανερό ότι με τον νόμο 3231/04 η αναλογικότητα είναι η ισχυρότερη που υπήρξε ποτέ χωρίς να αμφισβητείται η σταθερή κυβέρνηση.

Πόσο αληθής είναι ο ισχυρισμός ότι τις έδρες που κερδίζουν τα μικρά κόμματα τις χάνει εξ ολοκλήρου το δεύτερο κόμμα;

Απάντηση:

Είναι φανερό ότι κερδίζοντας έδρες τα μικρότερα κόμματα με την αύξηση της αναλογικότητας δυνητικά τις παίρνουν από τα δύο πρώτα κόμματα. Ωστόσο το ποιο κόμμα απ' τα δύο χάνει περισσότερο δεν είναι δεδομένο κάθε φορά.

Ας κάνουμε τη σύγκριση των αποτελεσμάτων των εκλογών που εφαρμόστηκε ο προηγούμενος νόμος με τα αποτελέσματα που θα είχε η εφαρμογή του 3231/04 (για να έχει νόημα η σύγκριση):

1993	ΠΑ.ΣΟ.Κ. (46,88%)	Ν.Δ. (39,30%)	Κ.Κ.Ε. (4,54%)	ΠΟΛ.ΑΝ. (4,88%)
ΑΠΟΤΕΛΕΣΜΑΤΑ	170	111	9	10
ΝΟΜΟΣ 3231/2004	168	107	12	13

1996	ΠΑ.ΣΟ.Κ. (41,49%)	Ν.Δ. (38,12%)	Κ.Κ.Ε. (5,60%)	ΣΥΝ (5,12%)	ΔΗ.Κ.ΚΙ. (4,44%)
ΑΠΟΤΕΛΕΣΜΑΤΑ	162	108	11	10	9
ΝΟΜΟΣ 3231/2004	154	105	15	14	12

2000	ΠΑ.ΣΟ.Κ. (43,80%)	Ν.Δ. (42,73%)	Κ.Κ.Ε. (5,52%)	ΣΥΝ (3,20%)
ΑΠΟΤΕΛΕΣΜΑΤΑ	158	125	11	6
ΝΟΜΟΣ 3231/2004	159	117	15	9

2004

ΠΑ.ΣΟ.Κ.
(40,55%)

Ν.Δ.
(45,36%)

Κ.Κ.Ε.
(5,90%)

ΣΥΝ
(3,26%)

ΑΠΟΤΕΛΕΣΜΑΤΑ

116

166

12

6

ΝΟΜΟΣ 3231/2004

111

164

16

9

Παρατηρήσεις:

1. Στις εκλογές του 1993 όπου ανάμεσα στα δύο πρώτα κόμματα παρατηρείται διαφορά 7,58% το πρώτο κόμμα (ΠΑΣΟΚ) χάνει δύο έδρες και το δεύτερο (ΝΔ) χάνει 4.

Το ίδιο περίπου συμβαίνει το 2004 όπου με διαφορά 4,81% το πρώτο (ΝΔ) χάνει πάλι 2 έδρες και το δεύτερο (ΠΑΣΟΚ) 5 έδρες. Και στις δύο περιπτώσεις το πρώτο κόμμα έχει υψηλό ποσοστό πολύ πάνω από το κατώφλι αυτοδυναμίας.

2. Στις εκλογές του 1996 όπου το πρώτο κόμμα είναι πολύ κοντά στο κατώφλι αυτοδυναμίας (ΠΑΣΟΚ 41,49%) και το δεύτερο βρίσκεται σε απόσταση (ΝΔ 38,12%) αντιστρέφεται τελείως η εικόνα. Το πρώτο κόμμα χάνει 8 έδρες και το δεύτερο μόλις 3.

3. Στις εκλογές του 2000 όπου και τα δύο κόμματα είναι σε απόσταση αναπνοής αλλά περί το κατώφλι αυτοδυναμίας συμβαίνει ακριβώς το αντίθετο. Το πρώτο κόμμα (ΠΑΣΟΚ) κερδίζει 1 έδρα και το δεύτερο χάνει 8 έδρες επειδή προφανώς το μπόνους των 40 εδρών έρχεται να ανατρέψει την σχεδόν ισοκατανομή στις 260.

Το συμπέρασμα είναι ότι σε κάθε εκλογή εξαρτάται από πολλούς παράγοντες το ποιο από τα δύο κόμματα χάνει έδρες και κυρίως το πόσο για να ευνοηθούν τα μικρότερα.

Πως γίνεται η κατανομή των εδρών ανά εκλογική περιφέρεια

Απάντηση:

Ακολουθούνται τα εξής βήματα:

- 1ο** Καθορίζεται με βάση τη δύναμη των κομμάτων στο σύνολο των έγκυρων ψηφοδελτίων στην Επικράτεια η οριστική κατανομή του αριθμού των εδρών που παίρνει κάθε κόμμα.
- 2ο** Κατανέμονται με εντελώς απλή αναλογική οι 12 έδρες των Βουλευτών επικρατείας
- 3ο** Αποδίδονται στο πρώτο κόμμα στο νομό οι μονοεδρικές περιφέρειες (8 έδρες)
- 4ο** Κατανέμονται με εντελώς απλή αναλογική και εξαντλούνται στο νομό οι έδρες των διεδρικών και τριεδρικών περιφερειών (πρόκειται για τις 12 έδρες των 6 διεδρικών και τις 36 έδρες των 12 τριεδρικών περιφερειών)
- 5ο** Κατανέμονται σε όλα τα κόμματα οι έδρες που κερδίζονται σε κάθε νομό με βάση το μέτρο (αριθμός έγκυρων ψηφοδελτίων νομού προς αριθμό εδρών) και απομένει για κάθε κόμμα σε κάθε νομό ένα αξιοποιήσιμο υπόλοιπο ψήφων
- 6ο** Όσες αδιάθετες έδρες παραμείνουν στις εκλογικές περιφέρειες (από τριεδρική και πάνω) κατανέμονται ξεκινώντας από το κόμμα που έχει το μικρότερο ποσοστό και με βάση τα μεγαλύτερα αξιοποιήσιμα υπόλοιπα του μέχρι να συμπληρωθεί τον αριθμό των εδρών που του αναλογεί. Μετά ακολουθεί το δεύτερο μικρότερο κόμμα μέχρι και το δεύτερο κόμμα. Το πρώτο κόμμα παίρνει τις υπόλοιπες έδρες.

Στο Πρώτο Παράρτημα μπορείτε να δείτε αναλυτικά την εφαρμογή του ν. 3231/2004 σε όλες τις αναμετρήσεις στη βάση των ποσοστών που παίρνουν τα κόμματα και με αναγωγή στις σημερινές εκλογικές περιφέρειες (απογραφή 2001)

ΕΡΩΤΗΜΑ 6^ο

Ποιές είναι οι αυξομειώσεις εδρών ανάμεσα στα κόμματα κατά εκλογική περιφέρεια

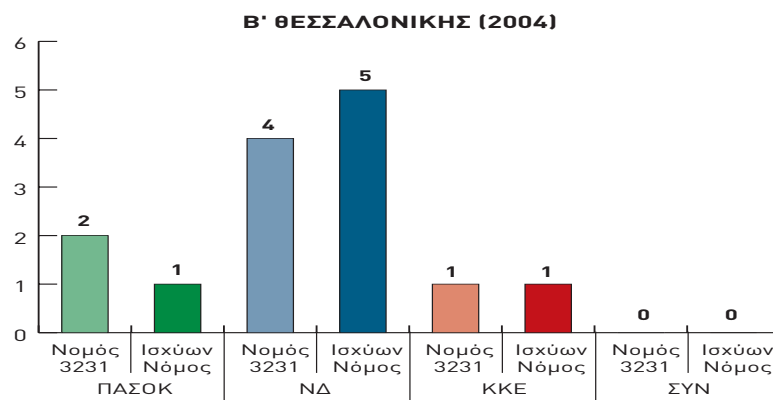
Απάντηση:

Είναι το ερώτημα που απασχολεί περισσότερο τους βουλευτές και στελέχη των κομμάτων και είναι φυσικό. Από την ίδια τη διαδικασία κατανομής που προβλέπει ο 3231/04 προκύπτουν προφανή συμπεράσματα:

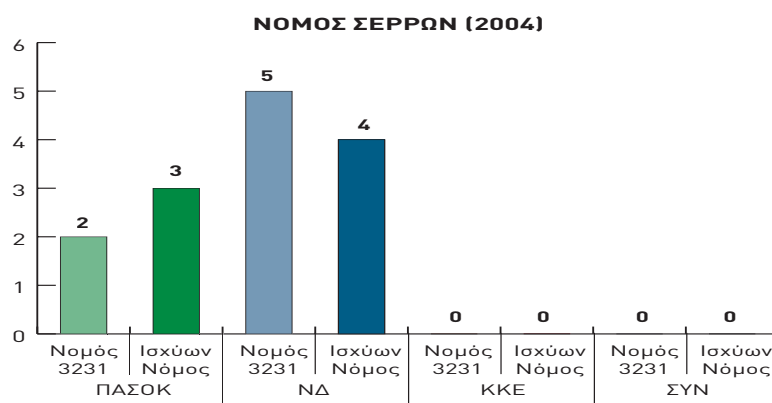
- 1ο** Κανένα κόμμα που έχει πετύχει να συγκεντρώσει το εκλογικό μέτρο (και όσες φορές) σε κάθε εκλογική περιφέρεια δεν χάνει καμία έδρα και σε καμία περίπτωση. Για παράδειγμα το «εξάμβλωμα» του νομού Λέσβου όπου το δεύτερο κόμμα ενώ συγκεντρώνει πολύ υψηλό ποσοστό χάνει την έδρα του από τις καραμπόλες του προηγούμενου νόμου δεν επαναλαμβάνεται. Αυτό σημαίνει ότι οι όποιες απώλειες του όποιου κόμματος κατανέμονται σε διάφορες περιφέρειες και δεν συγκεντρώνονται σε κάποια απ' αυτές.
- 2ο** Στις μονοεδρικές, διεδρικές και τριεδρικές περιφέρειες καθώς και οι έδρες επικρατείας (σύνολο εδρών 68) η κατανομή των εδρών εξαντλείται στο νομό με την απλή αναλογική. Για παράδειγμα αποκλείεται κόμμα μεγάλο να χάσει έδρα και να την πάρει μικρότερο. Η κατανομή των 68 εδρών είναι οριστική. Εκτός από μια εντελώς εξαιρετική περίπτωση όπου μετά και την κατανομή που έχει γίνει στο 5ο βήμα του προηγούμενου ερωτήματος ένα κόμμα (το δεύτερο κατά κανόνα) συγκεντρώνει κάποια έδρα παραπάνω από το σύνολο των εδρών που δικαιούται πανελλαδικά. Τότε αφαιρείται αυτή από τις τριεδρικές και συγκεκριμένα από αυτή με το μικρότερο αριθμητικό υπόλοιπο. Για παράδειγμα στις δέκα αναμετρήσεις αυτό έγινε μια μόλις φορά για δύο έδρες στις εκλογές του 1996.
- 3ο** Στις τετραεδρικές περιφέρειες μικρό κόμμα δεν μπορεί να πάρει εύκολα έδρα π.χ. σε καμία από τις δέκα αναμετρήσεις δεν συμβαίνει. Το αν το δεύτερο κόμμα πάρει δυο έδρες εξαρτάται από το ποσοστό του. Για παράδειγμα στους νομούς Χανίων και Κορινθίας με τα αποτελέσματα του 2000 είναι 3-1 με τα αποτελέσματα του 2004 είναι 2-2.
Στις πενταεδρικές και τις εξαεδρικές το μικρότερο κόμμα μπορεί με βάση το ποσοστό του να κερδίσει μια έδρα αλλά συνήθως η κατανομή είναι φυσιολογική 3-2 ή 4-2 ή 3-3 ανάμεσα στα δύο μεγάλα κόμματα. Από τις επταεδρικές και πάνω γίνεται η μεγαλύτερη διασπορά στις αδιάθετες έδρες.

Ας δούμε τα παρακάτω παραδείγματα που καταγράψαμε και αποδεικνύουν το αληθές:

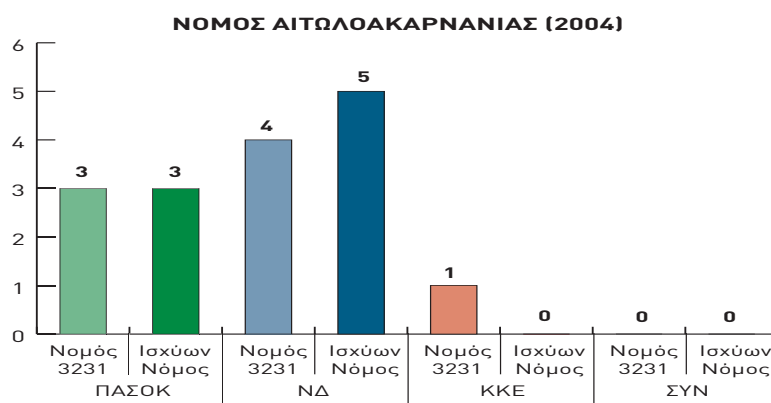
- Χάνει μία έδρα το πρώτο κόμμα και την κερδίζει το δεύτερο



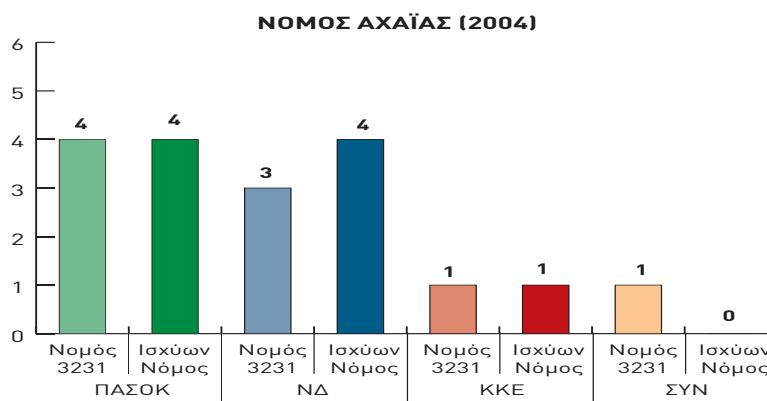
■ Χάνει μία έδρα το δεύτερο κόμμα και την κερδίζει το πρώτο



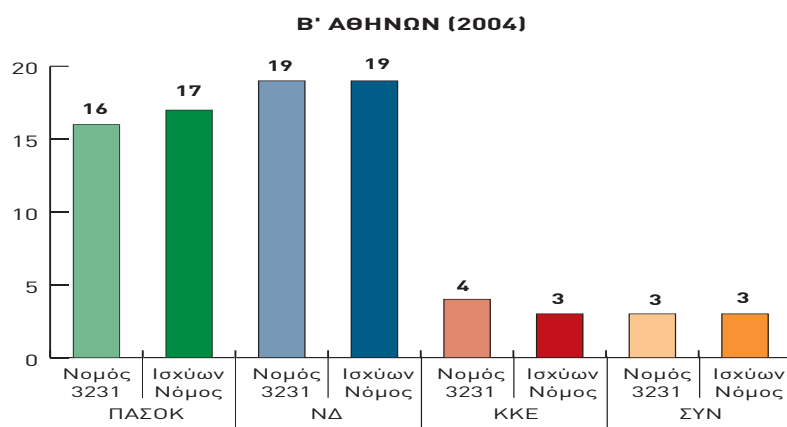
■ Χάνει μία έδρα το πρώτο κόμμα και την κερδίζει το τρίτο



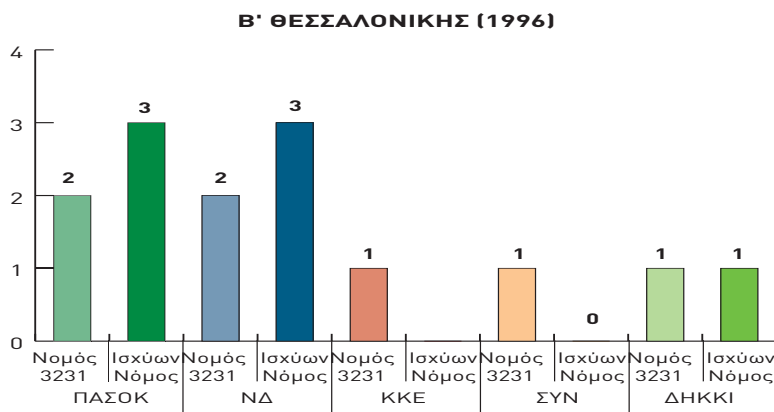
■ Χάνει μία έδρα το πρώτο κόμμα και την κερδίζει το τέταρτο



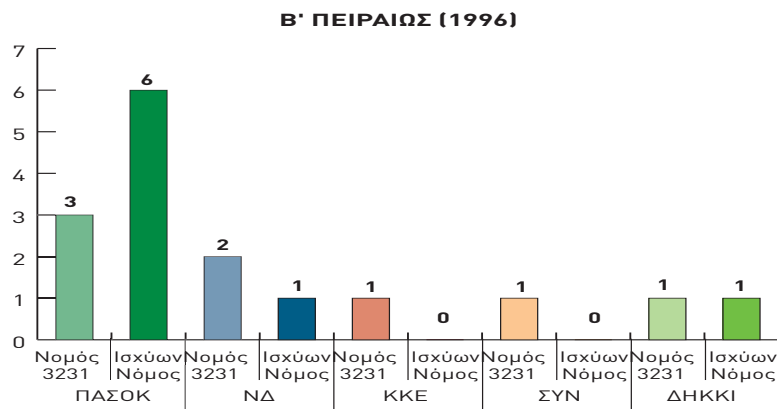
■ Χάνει μία έδρα το δεύτερο κόμμα και την κερδίζει το τρίτο



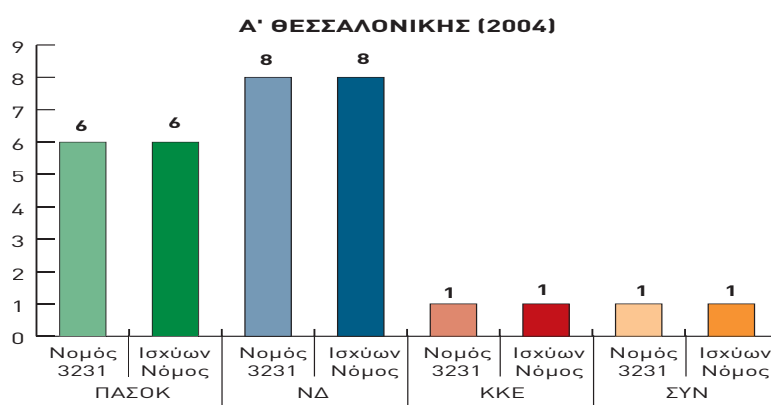
■ Χάνουν από μία έδρα το πρώτο και δεύτερο κόμμα και τις κερδίζουν το τρίτο και τέταρτο



■ Χάνει τρεις έδρες το πρώτο κόμμα και τις κερδίζουν το δεύτερο, τρίτο και τέταρτο



■ Δεν υπάρχει καμία αλλαγή



4ο Από τα παραπάνω, και αν γίνει μία ενδελεχής έρευνα στις εκλογικές αναμετρήσεις από το 1993 έως το 2004 για την εφαρμογή του Ν.3231/2004 με βάση τις έδρες που ίσχυαν (δηλαδή του 1993, 1996, 2000 με την απογραφή του 1991, του 2004 με την απογραφή του 2001) συνάγονται τα εξής συμπεράσματα (βλέπε Παράρτημα Δεύτερο):

Πρώτο, κανένα κόμμα πλην του πρώτου δεν έχει απώλειες που ξεπερνούν τις δύο έδρες όσο μεγάλη κι αν είναι η εκλογική περιφέρεια. Κατά κανόνα χάνει το πολύ μία έδρα. Για παράδειγμα, μόνο στην Α' Αθηνών το 1993 και στις Σέρρες και την Β' Αθηνών το 2000, το δεύτερο κόμμα χάνει δύο έδρες.

Δεύτερο, το κέρδος των εδρών στα μικρά κόμματα αφορά κυρίως τις πολυεδρικές περιφέρειες (εκτός από τις περιπτώσεις που η δύναμή τους συγκεντρώνεται σε νομό π.χ. του Κ.Κ.Ε. στη Λέσβο ή στην Καρδίτσα σε άλλες περιπτώσεις).

Τρίτο, η τελική κατανομή κατά περιφέρεια δεν υπακούει σε κεντρικούς κανόνες, αλλά στην τυχαία κατανομή των υπολοίπων κατά κόμμα και εκλογική αναμέτρηση. Και είναι φυσικό αφού η κατανομή των αδιάθετων εδρών αφορά αποκλειστικά το ίδιο το κόμμα και τα υπόλοιπά του και όχι τη σύγκριση με άλλα κόμματα (βήμα 6ο).

ΠΑΡΑΡΤΗΜΑ ΠΡΩΤΟ

Εφαρμογή Ν.3231/2004 στις εκλογές από το 1977
έως το 2004 στη βάση των ισχύοντων ποσοστών των
κομμάτων και των εδρών απογραφής 2001

ΕΚΛΟΓΕΣ 1977 (ΝΕΕΣ ΕΔΡΕΣ)

Ερμηνεία Εκλογικού Νόμου 3231/2004 που αφορά την κατανομή των εδρών

Άρθρο 5

Συμμετοχή στην κατανομή των εδρών

Κόμματα που συγκέντρωσαν τουλάχιστον το 3% των εγκύρων ψηφοδελτίων στην Επικράτεια

ΝΔ	2.148.360	41,88%
ΕΔΗΚ	612.786	11,95%
ΠΑΣΟΚ	1.300.025	25,34%
ΚΚΕ	480.272	9,36%
ΕΘΝΙΚΗ ΠΑΡΑΤΑΞΗ	349.988	6,82%
	4.891.431	

Άρθρο 6

Καθορισμός των εδρών κάθε εκλογικού σχηματισμού στην Επικράτεια

					Τι πήραν τότε	
ΝΔ	114,1943	114	114	154	ΝΔ	171
ΕΔΗΚ	32,5721	32	33	33	ΕΔΗΚ	16
ΠΑΣΟΚ	69,1018	69	69	69	ΠΑΣΟΚ	93
ΚΚΕ	25,5285	25	25	25	ΚΚΕ	11
ΕΘΝΙΚΗ ΠΑΡΑΤΑΞΗ	18,6033	18	19	19	ΕΘΝ. ΠΑΡ.	5
ΣΥΝΟΛΟ		258	260	300	ΣΥΜΜΑΧΙΑ	2
					ΚΝΦ	2
						300

Άρθρο 7

Κατανομή εδρών Επικρατείας

Έγκυρα =	4.891.431		Εκλογικό Μέτρο =	407.619		
ΝΔ	2.148.360	5,270506729	5 έδρες	αχρ. Υπολ.=	110.264	5
ΕΔΗΚ	612.786	1,503329394	1 έδρες	αχρ. Υπολ.=	205.167	2
ΠΑΣΟΚ	1.300.025	3,189312085	3 έδρες	αχρ. Υπολ.=	77.167	3
ΚΚΕ	480.272	1,178236798	1 έδρες	αχρ. Υπολ.=	72.653	1
ΕΘΝΙΚΗ ΠΑΡΑΤΑΞΗ	349.988	0,858614994	0 έδρες	αχρ. Υπολ.=	349.988	1
						12

ΕΚΛΟΓΕΣ 1977 (ΝΕΕΣ ΕΔΡΕΣ)

α/α	ΕΚΛΟΓΙΚΕΣ ΠΕΡΙΦΕΡΕΙΕΣ	ΒΟΥΛΕΥ ΤΙΚΕΣ ΕΔΡΕΣ	ΣΥΝΟΛΟ ΕΓΚΥΡΩ Ν ΨΗΦΟΔΕ ΛΤΙΩΝ	ΜΕΤΡΟ	ΝΔ	Εδρες Α Κατανομή	Ζεδρικές και Ζεδρικές	Υπόλοιπο Εδρών	Σύνολο Εδρών	Υπόλοιπο	ΕΔΗΚ	Εδρες Α Κατανομή	Ζεδρικές και Ζεδρικές	Υπόλοιπο Εδρών	Σύνολο Εδρών	Υπόλοιπο	ΠΑΣΟΚ	Εδρες Α Κατανομή	Ζεδρικές και Ζεδρικές	Υπόλοιπο Εδρών	Σύνολο Εδρών	Υπόλοιπο	ΚΚΕ	Εδρες Α Κατανομή	Ζεδρικές και Ζεδρικές	Υπόλοιπο Εδρών	Σύνολο Εδρών	Υπόλοιπο	ΕΘ.Ν. ΠΑΡΤΑΧΗ	Εδρες Α Κατανομή	Ζεδρικές και Ζεδρικές	Υπόλοιπο Εδρών	Σύνολο Εδρών	Υπόλοιπο
1	Νομός Γρεβενών	1	27.487		8.917	1					7.417	0				4.973	0					2.213	0					2.836	0					
2	Νομός Θεσσαλονίκης	1	24.806		8.458	1					6.136	0				7.578	0					1.128	0					1.319	0					
3	Νομός Λευκάδος	1	17.273		5.509	1					3.232	0				2.863	0					3.120	0					1.412	0					
4	Νομός Κεφαλληνίας	1	23.199		9.202	1					2.264	0				5.580	0					3.034	0					2.627	0					
5	Νομός Ζακύνθου	1	20.002		7.266	1					1.476	0				4.078	0					3.159	0					3.050	0					
6	Νομός Ευρυτανίας	1	21.868		10.153	1					2.990	0				6.219	0					667	0					1.477	0					
7	Νομός Φωκίδας	1	32.506		17.838	1					1.261	0				7.789	0					1.594	0					3.441	0					
8	Νομός Σάμου	1	27.659		12.001	1					5.959	0				3.008	0					4.862	0					813	0					
9	Νομός Φλωρίνης	2	34.594	17.297	16.271	0	1		16.271		6.631	0	0	1	1	6.631	5.404	0	0		5.404	1.661	0	0	0	1.661	2.793	0	0	0	0	0	2.793	
10	Νομός Καστοριάς	2	27.174	13.587	12.014	0	1		12.014		2.708	0	0	0	0	2.708	5.295	0	0	1	1	5.295	766	0	0	766	3.665	0	0	0	0	0	3.665	
11	Νομός Πρεβέζης	2	34.319	17.159	15.174	0	1		15.174		1.334	0	0	0	0	1.334	11.796	0	0	1	1	11.796	2.556	0	0	2.556	3.045	0	0	0	0	0	3.045	
12	Νομός Χίου	2	31.339	15.669	14.967	0	1		14.967		8.470	0	0	1	1	8.470	4.910	0	0		0	4.910	1.692	0	0	1.692	630	0	0	0	0	0	630	
13	Νομός Ρεθύμνης	2	41.562	20.781	12.258	0	1		12.258		5.790	0	0	0	0	5.790	10.091	0	0	1	1	10.091	1.899	0	0	1.899	213	0	0	0	0	0	213	
14	Νομός Λασιθίου	2	45.540	22.770	13.485	0	1		13.485		14.104	0	1	1	1	14.104	11.924	0	0		0	11.924	1.910	0	0	1.910	207	0	0	0	0	0	207	
15	Νομός Ροδόπης	3	62.103	20.701	22.192	1	0		1.491		10.558	0	0	1	1	10.558	10.357	0	0		0	10.357	1.548	0	0	1.548	16.963	0	1	1	1	16.963		
16	Νομός Ξάνθης	3	49.433	16.477	21.680	1	0		1.1861		11.861	0	1	1	1	11.861	11.099	0	0	1	1	11.099	1.021	0	0	1.021	2.669	0	0	0	0	0	2.669	
17	Νομός Δράμας	3	66.897	22.299	26.533	1	0		1.4234		4.852	0	0	0	0	4.852	18.251	0	1		1	18.251	2.408	0	0	2.408	6.844	0	0	1	1	6.844		
18	Νομός Χαλκιδικής	3	56.128	18.709	29.647	1	0	1	2	10.938	6.007	0	0	0	0	6.007	14.488	0	1		1	14.488	2.334	0	0	2.334	2.419	0	0	0	0	0	2.419	
19	Νομός Κιλίκης	3	62.031	20.677	26.660	1	0		1.5983		5.671	0	0	1	1	5.671	14.644	0	1		1	14.644	6.329	0	0	6.329	7.038	0	0	1	1	7.038		
20	Νομός Άρτης	3	51.408	17.136	20.214	1	0		1.3078		6.475	0	0	1	1	6.475	14.350	0	1		1	14.350	3.270	0	0	3.270	6.198	0	0	0	0	0	6.198	
21	Νομός Κέρκυρας	3	57.600	19.200	20.413	1	0		1.1213		4.404	0	0	0	0	4.404	18.471	0	1		1	18.471	5.779	0	0	5.779	5.737	0	0	0	0	0	5.737	
22	Νομός Αργολίδας	3	53.417	17.805	24.579	1	0	1	2	6.774	5.556	0	0	0	0	5.556	13.620	0	1		1	13.620	1.843	0	0	1.843	6.623	0	0	0	0	0	6.623	
23	Νομός Αρκαδίας	3	80.761	26.920	39.364	1	0	1	2	12.444	9.862	0	0	0	0	9.862	17.321	0	1		1	17.321	4.064	0	0	4.064	9.044	0	0	0	0	0	9.044	
24	Νομός Λακωνίας	3	59.410	19.803	32.675	1	1		2	12.872	4.179	0	0	0	0	4.179	9.643	0	0		0	9.643	2.475	0	0	2.475	9.651	0	0	1	1	9.651		
25	Νομός Λέσβου	3	72.708	24.236	31.099	1	0		1.8663		5.787	0	0	0	0	5.787	15.117	0	0	1	1	15.117	17.543	0	1	17.543	829	0	0	0	0	0	829	
26	Νομός Κυκλάδων	3	62.994	20.998	34.618	1	0	1	2	13.620	7.946	0	0	1	1	7.946	14.441	0	1		1	14.441	2.175	0	0	2.175	1.918	0	0	0	0	0	1.918	
27	Νομός Έβρου	4	87.540	21.885	47.906	2	0	2	4.136	11.388	0	0	1	1	1	11.388	19.052	0	1		1	19.052	3.236	0	0	3.236	3.796	0	0	0	0	0	3.796	
28	Νομός Καβάλας	4	86.820	21.705	43.843	2	1	3	433	8.138	0	0	0	0	0	8.138	20.230	0	1		1	20.230	6.460	0	0	6.460	3.426	0	0	0	0	0	3.426	
29	Νομός Πέλλης	4	87.546	21.886	38.700	1	2	3	16.814	9.612	0	0	0	0	0	9.612	27.301	1			1	5.415	3.996	0	0	3.996	6.433	0	0	0	0	0	6.433	
30	Νομός Ημαθίας	4	75.196	18.799	32.590	1	2	3	13.791	8.226	0	0	0	0	0	8.226	23.024	1			1	4.225	6.352	0	0	6.352	3.129	0	0	0	0	0	3.129	
31	Νομός Πιερίας	4	61.501	15.375	27.086	1	3	4	11.711	9.254	0	0	0	0	0	9.254	14.643	0	0		0	14.643	4.032	0	0	4.032	5.096	0	0	0	0	0	5.096	
32	Νομός Βοιωτίας	4	71.528	17.882	28.182	1	2	3	10.300	8.555	0	0	0	0	0	8.555	22.163	1			1	4.281	5.275	0	0	5.275	5.710	0	0	0	0	0	5.710	
33	Νομός Κορινθίας	4	77.250	19.312	36.380	1	2	3	17.068	7.513	0	0	0	0	0	7.513	23.070	1			1	3.758	2.995	0	0	2.995	4.755	0	0	0	0	0	4.755	
34	Νομός Χανίων	4	72.798	18.199	11.654	0	2	2	11.654	14.961	0	0	1	1	1	14.961	17.065	0	1		1	17.065	7.771	0	0	7.771	688	0	0	0	0	0	688	
35	Νομός Κοζάνης	5	89.698	17.939	44.684	2	1	3	8.806	12.184	0	1	1	1	1	12.184	21.257	1			1	3.318	5.023	0	0	5.023	4.797	0	0	0	0	0	4.797	
36	Νομός Ιωαννίνων	5	95.367	19.073	44.118	2	1	3	5.972	8.173	0	0	0	0	0	8.173	23.636	1			1	4.563	7.731	0	0	7.731	7.221	0	1	1	1	7.221		
37	Νομός Μαγνησίας	5	105.633	21.126	44.813	2	0	2	2.561	14.961	0	1	1	1	1	14.961	20.640	0	1		1	20.640	15.337	0	0	15.337	5.692	0	0	0	0	0	5.692	
38	Νομός Τρικάλων	5	91.754	18.350	34.115	1	0	1	15.765	17.486	0	1	1	1	1	17.486	20.500	1			1	2.150	11.106	0	0	11.106	7.221	0	1	1	1	7.221		
39	Νομός Καρδίτσας	5	95.064	19.012	34.721	1	0	1	15.709	9.674	0	1	1	1	1	9.674	25.253	1			1	6.241	10.422	0	0	10.422	13.587	0	1	1	1	13.587		
40	Νομός Φθιώτιδας	5	106.226	21.245	46.710	2	0	2	4.220	15.042	0	1	1	1	1	15.042	24.093	1			1	2.848	6.099	0	0	6.099	11.697	0	1	1	1	11.697		
41	Νομός Μεσσηνίας	5	116.459	23.291	51.740	2	0	2	5.158	12.746	0	1	1	1	1	12.746	27.215	1			1	3.924	7.076	0	0	7.076	16.362	0	1	1	1	16.362		
42	Νομός Δωδεκανήσου	5	65.022	13.004	28.866	2	1	3	2.858	16.295	1	1	1	1	1	3.291	18.016	1			1	5.012	1.768	0	0	1.768	1.330	0	0	0	0	0	1.330	
43	Νομός Ηλείας	6	111.696	18.616	39.366	2	0	2	2.134	20.228	1	1	1	1	1	2.134	34.624	1			1	2	16.008	4.130	0	0	4.130	11.856	0	1	1	1	11.856	
44	Νομός Ευβοίας	6	116.736	19.456	49.874	2	2	4	10.962	15.273	0	1	1	1	1	15.273	32.313	1			1	12.857	6.169	0	0	6.169	6.585	0	0	0	0	0	6.585	
45	Α' Πειραιώς	6	150.475	25.079	66.098	2	0	2	15.940	16.512	0	1	1	1	1	16.512	35.918	1			1	10.839	16.616	0	0	16.616	7.358	0	1	1	1	7.358		
46	Β' Θεσσαλονίκης	7	126.203	18.029	58.299	3	1	4	4.212	9.996	0	0	0	0	0	9.996	34.766	1																

ΕΚΛΟΓΕΣ 1981

Ερμηνεία Εκλογικού Νόμου 3231/2004 που αφορά την κατανομή των εδρών

Άρθρο 5

Συμμετοχή στην κατανομή των εδρών

Κόμματα που συγκέντρωσαν τουλάχιστον το 3% των εγκύρων ψηφοδελτίων στην Επικράτεια

ΠΑΣΟΚ	2.726.309	48,07%
ΝΔ	2.034.496	35,88%
ΚΚΕ	620.300	10,94%
	0	0,00%
	5.381.105	

Άρθρο 6

Καθορισμός των εδρών κάθε εκλογικού σχηματισμού στην Επικράτεια

					Τι πήραν τότε	
ΠΑΣΟΚ	131,7277	131	132	172	ΠΑΣΟΚ	172
ΝΔ	98,3012	98	98	98	ΝΔ	115
ΚΚΕ	29,9712	29	30	30	ΚΚΕ	13
	0,0000	0	0	0		
ΣΥΝΟΛΟ		258	260	300		

Άρθρο 7

Κατανομή εδρών Επικρατείας

300

Έγκυρα =	5.381.105		Εκλογικό Μέτρο =	448.425		
ΠΑΣΟΚ	2.726.309	6,079737898	6 έδρες	αχρ. Υπολ.=	35.757	6
ΝΔ	2.034.496	4,536977442	4 έδρες	αχρ. Υπολ.=	240.794	5
ΚΚΕ	620.300	1,38328466	1 έδρες	αχρ. Υπολ.=	171.875	1
	0	0	0 έδρες	αχρ. Υπολ.=	0	0
						12

ΕΚΛΟΓΕΣ 1981 (ΝΕΕΣ ΕΔΡΕΣ)

α/α	ΕΚΛΟΓΙΚΕΣ ΠΕΡΙΦΕΡΕΙΕΣ	ΒΟΥΛΕΥΤΙΚΕΣ ΕΔΡΕΣ	ΣΥΝΟΛΟ ΕΓΚΥΡΩΝ ΨΗΦΟΔΕΛΤΙΩΝ	ΜΕΤΡΟ	ΠΑΣΟΚ	Εδρες Α' Κατανομή	2εδρικές και 3εδρικές	Υπόλοιπο Εδρών	Σύνολο Εδρών	Υπόλοιπο	ΝΔ	Εδρες Α' Κατανομή	2εδρικές και 3εδρικές	Υπόλοιπο Εδρών	Σύνολο Εδρών	Υπόλοιπο	ΚΚΕ	Εδρες Α' Κατανομή	2εδρικές και 3εδρικές	Υπόλοιπο Εδρών	Σύνολο Εδρών	Υπόλοιπο	Εδρες Α' Κατανομή	2εδρικές και 3εδρικές	Υπόλοιπο Εδρών	Σύνολο Εδρών	Υπόλοιπο
1	Νομός Γρεβενών	1	32.105		15.386	1			1		10.972	0			0		3.953	0			0		0	0	0	0	
2	Νομός Θεσπρωτίας	1	29.820		16.604	1			1		10.367	0			0		2.168	0			0		0	0	0	0	
3	Νομός Λευκάδος	1	18.920		7.543	1			1		7.113	0			0		3.604	0			0		0	0	0	0	
4	Νομός Κεφαλληνίας	1	25.065		10.669	1			1		8.263	0			0		4.342	0			0		0	0	0	0	
5	Νομός Ζακύνθου	1	22.204		9.575	1			1		8.237	0			0		3.517	0			0		0	0	0	0	
6	Νομός Ευρυτανίας	1	23.946		12.730	1			1		9.874	0			0		1.014	0			0		0	0	0	0	
7	Νομός Φωκίδας	1	35.020		16.215	1			1		15.142	0			0		2.293	0			0		0	0	0	0	
8	Νομός Σάμου	1	29.247		9.867	0			0		12.053	1			1		6.178	0			0		0	0	0	0	
9	Νομός Φλωρίνης	2	39.062	19.531	15.436	0	0	1	1	15.436	19.021	0	1	1	19.021	2.593	0	0			0	2.593	0	0	0	0	
10	Νομός Καστοριάς	2	30.791	15.395	12.249	0	1	1	1	12.249	16.124	1	0	1	729	1.288	0	0			0	1.288	0	0	0	0	
11	Νομός Πρεβέζης	2	40.020	20.010	18.484	0	1	1	1	18.484	16.463	0	0	1	1	16.463	4.124	0	0			0	4.124	0	0	0	
12	Νομός Χίου	2	33.546	16.773	16.428	0	1		1	16.428	14.320	0	0	1	1	14.320	2.076	0	0			0	2.076	0	0	0	
13	Νομός Ρεθύμνης	2	45.622	22.811	23.336	1	0		1	525	11.258	0	1	1	1	11.258	2.550	0	0			0	2.550	0	0	0	
14	Νομός Λασιθίου	2	48.949	24.474	30.959	1	0		1	6.485	14.320	0	1	1	1	14.320	2.812	0	0			0	2.812	0	0	0	
15	Νομός Ροδόπης	3	67.224	22.408	34.173	1	1		2	11.765	26.800	1	0	1	1	4.392	2.766	0	0			0	2.766	0	0	0	
16	Νομός Ξάνθης	3	54.733	18.244	19.073	1	0		1	829	20.155	1	1	1	2	1.911	1.525	0	0			0	1.525	0	0	0	
17	Νομός Δράμας	3	74.455	24.818	36.090	1	1		2	11.272	32.567	1	0	1	1	7.749	3.359	0	0			0	3.359	0	0	0	
18	Νομός Χαλκιδικής	3	61.150	20.383	28.112	1	1		2	7.729	28.040	1	0	1	1	7.657	3.369	0	0			0	3.369	0	0	0	
19	Νομός Κιλίκης	3	69.632	23.210	28.314	1	0		1	5.104	29.146	1	0	1	1	5.936	7.809	0	1			1	7.809	0	0	0	
20	Νομός Άρτης	3	59.372	19.790	25.185	1	0		1	5.395	27.621	1	1	2	2	7.831	5.499	0	0			0	5.499	0	0	0	
21	Νομός Κέρκυρας	3	62.224	20.741	31.598	1	1		2	10.857	21.186	1	0	1	1	445	7.232	0	0			0	7.232	0	0	0	
22	Νομός Αργολίδας	3	58.749	19.583	26.165	1	0		1	6.582	27.513	1	1	2	2	7.930	3.113	0	0			0	3.113	0	0	0	
23	Νομός Αρκαδίας	3	87.095	29.031	39.120	1	1		2	10.089	37.366	1	0	1	1	8.335	6.493	0	0			0	6.493	0	0	0	
24	Νομός Λακωνίας	3	63.276	21.092	21.718	1	0		1	626	34.045	1	1	2	2	12.953	3.486	0	0			0	3.486	0	0	0	
25	Νομός Λέσβου	3	76.789	25.596	30.639	1	0		1	5.043	24.108	0	1	1	1	24.108	19.999	0	0	1	1	1	19.999	0	0	0	
26	Νομός Κυκλάδων	3	67.568	22.522	31.775	1	1		2	9.253	30.916	1	0	1	1	8.394	3.082	0	0			0	3.082	0	0	0	
27	Νομός Έβρου	4	98.041	24.510	44.927	1		2	3	20.417	40.057	1		1	1	15.547	5.275	0	0			0	5.275	0	0	0	
28	Νομός Καβάλας	4	93.971	23.492	45.747	1		2	3	22.255	36.525	1		1	1	13.033	8.284	0	0			0	8.284	0	0	0	
29	Νομός Πέλλης	4	97.034	24.258	49.188	2		1	3	672	38.258	1		1	1	14.000	5.926	0	0			0	5.926	0	0	0	
30	Νομός Ημαθίας	4	83.669	20.917	42.029	2		1	3	195	30.175	1		1	1	9.258	8.548	0	0			0	8.548	0	0	0	
31	Νομός Πιερίας	4	70.513	17.628	33.890	1		2	3	16.262	28.766	1		1	1	11.138	5.438	0	0			0	5.438	0	0	0	
32	Νομός Βοιωτίας	4	77.557	19.389	40.999	2		1	3	2.221	27.189	1		1	1	7.800	7.105	0	0			0	7.105	0	0	0	
33	Νομός Κορινθίας	4	83.192	20.798	42.358	2		1	3	762	33.543	1		1	1	12.745	3.836	0	0			0	3.836	0	0	0	
34	Νομός Χανίων	4	79.906	19.976	44.157	2		0	2	4.205	20.071	1		1	1	95	9.559	0	0	1	1	1	9.559	0	0	0	
35	Νομός Κοζάνης	5	100.907	20.181	45.505	2		1	3	5.143	44.506	2		2	2	4.144	7.528	0	0			0	7.528	0	0	0	
36	Νομός Ιωαννίνων	5	109.274	21.854	50.065	2		0	2	6.357	43.588	1		1	2	21.734	12.772	0	0			0	12.772	0	0	0	
37	Νομός Μαγνησίας	5	114.218	22.843	52.996	2		0	2	7.310	40.288	1		1	2	17.445	16.545	0	0			0	16.545	0	0	0	
38	Νομός Τρικάλων	5	101.635	20.327	48.815	2		1	3	8.161	35.615	1		1	1	15.288	13.958	0	0			0	13.958	0	0	0	
39	Νομός Καρδίτσας	5	106.054	21.210	46.505	2		0	2	4.085	43.453	2		2	2	1.033	12.877	0	0			0	12.877	0	0	0	
40	Νομός Φθιώπιδας	5	115.071	23.014	55.634	2		1	3	9.606	45.912	1		1	2	22.898	8.564	0	0			0	8.564	0	0	0	
41	Νομός Μεσσηνίας	5	127.545	25.509	53.717	2		0	2	2.699	58.422	2		2	2	7.404	10.468	0	0	1	1	1	10.468	0	0	0	
42	Νομός Δωδεκανήσου	5	73.920	14.784	43.016	2		2	4	13.448	22.393	1		1	1	7.609	3.620	0	0			0	3.620	0	0	0	
43	Νομός Ηλείας	6	123.848	20.641	64.654	3		1	4	2.731	50.092	2		2	2	8.810	7.081	0	0			0	7.081	0	0	0	
44	Νομός Ευβοίας	6	126.033	21.005	69.385	3		1	4	6.370	40.420	1		1	2	19.415	9.465	0	0			0	9.465	0	0	0	
45	Α' Πειραιώς	6	158.187	26.364	76.200	2		1	3	23.472	54.060	2		2	2	1.332	19.347	0	0	1	1	1	19.347	0	0	0	
46	Β' Θεσσαλονίκης	7	138.632	19.804	64.822	3		1	4	5.410	53.460	2		2	2	13.852	14.609	0	0	1	1	1	14.609	0	0	0	
47	Νομός Σερρών	7	164.619	23.517	74.575	3		0	3	4.024	72.527	3		3	3	1.976	12.417	0	0	1	1	1	12.417	0	0	0	
48	Νομός Λαρίσης	8	159.659	19.957	71.947	3		1	4	12.076	57.806	2		1	3	17.892	24.431	1	0			1	4.474	0	0	0	
49	Νομός Αιτωλίας και Ακαρνανίας	8	159.264	19.908	76.964	3		1	4	17.240	63.558	3		3	3	3.834	14.884	0	0	1	1	1	14.884	0	0	0	
50	Β' Πειραιώς	8	158.670	19.833	81.188	4		0	4	1.856	36.646	1		1	2	16.813	33.768	1	0			2	13.935	0	0	0	
51	Νομός Ηρακλείου	8	137.033	17.129	90.317	5		1	6	4.672	26.316	1		1	1	9.187	11.598	0	0	1	1	1	11.598	0	0	0	
52	Νομός Αχαΐας	9	162.302	18.033	90.765	5		1	6	600	49.699	2		2	2	13.633	14.924	0	0	1	1	1	14.924	0	0	0	
53	Νομός Αττικής (Υπόλοιπο)	12	127.135	10.594	63.036	5		2	7	10.066	44.314	4		4	4	1.938	13.651	1	0			1	3.057	0	0	0	
54	Α' Θεσσαλονίκης	16	241.345	15.084	114.966	7		2	9	9.378	79.221	5		5	5	3.801	31.638	2	0			2	1.470	0	0	0	
55	Α' Αθηνών	17	426.145	25.067	188.548	7		2	9	13.079	146.686	5		1	6	21.351	53.839	2	0			2	3.705	0	0	0	
56	Β' Αθηνών	42	599.094	14.264	291.951	20		4	24	6.671	157.940	11		11	11	1.036	108.101	7	0			7	8.253	0	0	0	
	Γενικό Σύνολο Επικρατείας	288	5.671.057		2.726.309	123	9	34	166		2.034.496	76	8	9	93		620.300	14	1	14	29		0	0	0	0	

ΕΚΛΟΓΕΣ 1985 (ΝΕΕΣ ΕΔΡΕΣ)

α/α	ΕΚΛΟΓΙΚΕΣ ΠΕΡΙΦΕΡΕΙΕΣ	ΒΟΥΛΕΥΤ ΙΚΕΣ ΕΔΡΕΣ	ΣΥΝΟΛΟ ΕΓΚΥΡΩΝ ΨΗΦΟΔΕ ΛΤΙΩΝ	ΜΕΤΡΟ	ΠΑΣΟΚ	Εδρες Α' Κατανομή	2εδρικές και 3εδρικές	Υπόλοιπο Εδρών	Σύνολο Εδρών	Υπόλοιπο	ΝΔ	Εδρες Α' Κατανομή	2εδρικές και 3εδρικές	Υπόλοιπο Εδρών	Σύνολο Εδρών	Υπόλοιπο	ΚΚΕ	Εδρες Α' Κατανομή	2εδρικές και 3εδρικές	Υπόλοιπο Εδρών	Σύνολο Εδρών	Υπόλοιπο	Εδρες Α' Κατανομή	2εδρικές και 3εδρικές	Υπόλοιπο Εδρών	Σύνολο Εδρών	Υπόλοιπο
1	Νομός Γρεβενών	1	36.585		17.029	1			1		14.331	0			0		4.229	0			0		0	0	0	0	
2	Νομός Θεσπρωτίας	1	35.168		17.364	1			1		13.753	0			0		3.028	0			0		0	0	0	0	
3	Νομός Λευκάδας	1	20.735		8.533	1			1		7.367	0			0		3.953	0			0		0	0	0	0	
4	Νομός Κεφαλληνίας	1	28.788		12.688	1			1		10.748	0			0		4.499	0			0		0	0	0	0	
5	Νομός Ζακύνθου	1	25.023		10.960	1			1		9.719	0			0		3.746	0			0		0	0	0	0	
6	Νομός Ευρυτανίας	1	27.201		13.571	1			1		11.758	0			0		1.381	0			0		0	0	0	0	
7	Νομός Φωκίδας	1	38.694		16.412	0			0		18.616	1			1		2.605	0			0		0	0	0	0	
8	Νομός Σάμου	1	32.725		13.415	1			1		11.846	0			0		6.315	0			0		0	0	0	0	
9	Νομός Φλωρίνης	2	43.548	21.774	18.633	0	0	1	1	18.633	20.782	0	1	1	20.782	2.995	0	0			0	2.995	0	0	0	0	
10	Νομός Καστοριάς	2	35.292	17.646	13.746	0	1		1	13.746	18.992	1	0	1	1.346	1.520	0	0			0	1.520	0	0	0	0	
11	Νομός Πρεβέζης	2	45.789	22.894	19.672	0	1		1	19.672	19.565	0	0	1	1	19.565	5.311	0	0			0	5.311	0	0	0	
12	Νομός Χίου	2	38.234	19.117	20.008	1	0		1	891	14.945	0	1	1	14.945	2.259	0	0			0	2.259	0	0	0	0	
13	Νομός Ρεθύμνης	2	51.152	25.576	29.259	1	0		1	3.683	17.563	0	1	1	17.563	3.084	0	0			0	3.084	0	0	0	0	
14	Νομός Λασιθίου	2	54.187	27.093	33.374	1	0		1	6.281	16.875	0	1	1	16.875	3.213	0	0			0	3.213	0	0	0	0	
15	Νομός Ροδόπης	3	74.290	24.763	22.596	0	1		1	22.596	37.082	1	0	1	2	12.319	2.154	0	0			0	2.154	0	0	0	
16	Νομός Ξάνθης	3	61.639	20.546	19.859	0	1		1	19.859	28.338	1	0	1	2	7.792	1.451	0	0			0	1.451	0	0	0	
17	Νομός Δράμας	3	84.031	28.010	40.078	1	1		2	12.068	38.917	1	0	1	1	10.907	3.118	0	0			0	3.118	0	0	0	
18	Νομός Χαλκιδικής	3	68.601	22.867	30.667	1	0		1	7.800	32.807	1	1	1	2	9.940	3.741	0	0			0	3.741	0	0	0	
19	Νομός Κιλίκης	3	79.003	26.334	33.101	1	0		1	6.767	36.632	1	1	1	2	10.298	7.293	0	0			0	7.293	0	0	0	
20	Νομός Αρτης	3	67.547	22.515	28.249	1	0		1	5.734	31.026	1	1	1	2	8.511	6.696	0	0			0	6.696	0	0	0	
21	Νομός Κέρκυρας	3	69.551	23.183	35.506	1	1		1	922	24.105	1	0	1	1	922	7.758	0	0			0	7.758	0	0	0	
22	Νομός Αργολίδας	3	65.391	21.797	28.444	1	0		1	6.647	31.948	1	1	1	2	10.151	3.347	0	0			0	3.347	0	0	0	
23	Νομός Αρκαδίας	3	95.303	31.767	42.742	1	0		1	10.975	43.014	1	1	1	2	11.247	7.026	0	0			0	7.026	0	0	0	
24	Νομός Λακωνίας	3	71.018	23.672	24.764	1	0		1	1.092	40.421	1	1	1	2	16.749	3.876	0	0			0	3.876	0	0	0	
25	Νομός Λέσβου	3	85.447	28.482	38.006	1	0		1	9.524	25.831	0	1	1	1	25.831	19.297	0	0	1	1	19.297	0	0	0	0	
26	Νομός Κυκλάδων	3	75.280	25.093	36.227	1	1		2	11.134	34.167	1	0	1	1	9.074	3.246	0	0			0	3.246	0	0	0	
27	Νομός Εβρου	4	116.589	29.147	51.956	1		1	2	22.809	55.576	1		1	2	26.429	6.280	0	0			0	6.280	0	0	0	
28	Νομός Καβάλας	4	104.084	26.021	49.383	1		2	3	23.362	44.540	1		1	1	18.519	7.593	0	0			0	7.593	0	0	0	
29	Νομός Πέλλης	4	108.843	27.210	53.480	1		2	3	26.270	46.888	1		1	1	19.678	5.972	0	0			0	5.972	0	0	0	
30	Νομός Ημαθίας	4	94.464	23.616	45.168	1		2	3	21.552	38.270	1		1	1	14.654	8.624	0	0			0	8.624	0	0	0	
31	Νομός Πιερίας	4	80.937	20.234	37.410	1		2	3	17.176	36.206	1		1	1	15.972	5.356	0	0			0	5.356	0	0	0	
32	Νομός Βοιωτίας	4	84.551	21.137	40.246	1		2	3	19.109	33.833	1		1	1	12.696	7.828	0	0			0	7.828	0	0	0	
33	Νομός Κορινθίας	4	91.952	22.988	43.530	1		2	3	20.542	41.834	1		1	1	18.846	3.989	0	0			0	3.989	0	0	0	
34	Νομός Χανίων	4	89.694	22.423	49.298	2		1	3	4.452	27.945	1		1	1	5.522	9.363	0	0			0	9.363	0	0	0	
35	Νομός Κοζάνης	5	114.325	22.865	52.187	2		1	3	6.457	50.622	2		2	1	4.892	8.822	0	0			0	8.822	0	0	0	
36	Νομός Ιωαννίνων	5	122.481	24.496	54.627	2		1	3	5.635	46.853	1		1	1	22.357	17.046	0	0	1	1	17.046	0	0	0	0	
37	Νομός Μαγνησίας	5	124.728	24.945	56.644	2		1	3	6.754	48.665	1		1	1	23.720	16.168	0	0	1	1	16.168	0	0	0	0	
38	Νομός Τρικάλων	5	113.859	22.771	51.588	2		1	3	6.046	43.620	1		1	1	20.849	15.499	0	0	1	1	15.499	0	0	0	0	
39	Νομός Καρδίτσας	5	117.517	23.503	51.942	2		0	2	4.936	48.054	2		2	1	1.048	14.378	0	0	1	1	14.378	0	0	0	0	
40	Νομός Φθιώπιδας	5	127.619	25.523	58.008	2		1	3	6.962	57.505	2		2	2	6.459	8.809	0	0			0	8.809	0	0	0	
41	Νομός Μεσσηνίας	5	141.724	28.344	57.911	2		0	2	1.223	69.025	2		2	2	12.337	11.102	0	0	1	1	11.102	0	0	0	0	
42	Νομός Δωδεκανήσου	5	87.359	17.471	49.509	2		2	4	14.567	31.536	1		1	1	14.065	4.438	0	0			0	4.438	0	0	0	
43	Νομός Ηλείας	6	138.340	23.056	69.473	3		1	4	305	57.566	2		2	2	11.454	8.292	0	0			0	8.292	0	0	0	
44	Νομός Ευβοίας	6	140.881	23.480	70.907	3		0	3	467	56.621	2		2	2	9.661	10.275	0	0	1	1	10.275	0	0	0	0	
45	Α' Πειραιώς	6	169.922	28.320	74.908	2		1	3	18.268	72.288	2		2	2	15.648	16.230	0	0	1	1	16.230	0	0	0	0	
46	Β' Θεσσαλονίκης	7	155.603	22.229	69.194	3		0	3	2.507	68.683	3		3	1	1.996	14.218	0	0	1	1	14.218	0	0	0	0	
47	Νομός Σερρών	7	184.377	26.339	79.363	3		0	3	346	88.038	3		3	3	9.021	12.312	0	0	1	1	12.312	0	0	0	0	
48	Νομός Λαρίσης	8	176.300	22.037	77.566	3		1	4	11.455	69.135	3		3	3	3.024	24.948	1	0			1	2.911	0	0	0	0
49	Νομός Αιτωλίας και Ακαρνανίας	8	181.027	22.628	83.768	3		1	4	15.884	75.438	3		3	3	7.554	17.926	0	0	1	1	17.926	0	0	0	0	
50	Β' Πειραιώς	8	176.299	22.037	86.974	3		2	5	20.863	52.369	2		2	2	8.295	30.193	1	0			1	8.156	0	0	0	0
51	Νομός Ηρακλείου	8	154.552	19.319	99.412	5		0	5	2.817	40.212	2		2	2	1.574	11.405	0	0	1	1	11.405	0	0	0	0	
52	Νομός Αχαΐας	9	180.703	20.078	94.918	4		1	5	14.606	65.302	3		3	3	5.068	15.981	0	0	1	1	15.981	0	0	0	0	
53	Νομός Αττικής (Υπόλοιπο)	12	154.483	12.873	67.269	5		1	6	2.904	68.129	5		5	5	3.764	14.925	1	0			1	2.052	0	0	0	0
54	Α' Θεσσαλονίκης	16	270.428	16.901	120.790	7		1	8	2.483	111.447	6		6	6	10.041	27.873	1	0	1	2	10.972	0	0	0	0	
55	Α' Αθηνών	17	451.881	26.581	179.665	6		2	8	20.179	199.054	7		7	7	12.987	48.063	1	0	1	2	21.482	0	0	0	0	
56	Β' Αθηνών	42	699.350	16.651	314.738	18		4	22	15.020	243.279	14		14	14	10.165	108.476	6	0			6	8.570	0	0	0	0
	Γενικό Σύνολο Επικρατείας	288	6.365.094		2.916.735	113	7	37	157		2.599.681	90	11	4	105		629.525	11	0	15	26		0	0	0	0	

ΕΚΛΟΓΕΣ ΙΟΥΝΙΟΣ 1989 (ΝΕΕΣ ΕΔΡΕΣ)

Ερμηνεία Εκλογικού Νόμου 3231/2004 που αφορά την κατανομή των εδρών

Άρθρο 5

Συμμετοχή στην κατανομή των εδρών

Κόμματα που συγκέντρωσαν τουλάχιστον το 3% των εγκύρων ψηφοδελτίων στην Επικράτεια

ΠΑΣΟΚ	2.551.518	39,13%
ΝΔ	2.887.488	44,28%
ΣΥΝΑΣΠΙΣΜΟΣ	855.944	13,13%
	0	0,00%
	6.294.950	

Άρθρο 6

Καθορισμός των εδρών κάθε εκλογικού σχηματισμού στην Επικράτεια

					Τι πήραν τότε	
ΠΑΣΟΚ	105,3852	105	106	106	ΠΑΣΟΚ	125
ΝΔ	119,2618	119	119	159	ΝΔ	145
ΣΥΝΑΣΠΙΣΜΟΣ	35,3530	35	35	35	ΣΥΝΑΣΠΙ	28
	0,0000	0	0	0	ΑΝΕΞΑΡΤ	1
ΣΥΝΟΛΟ		259	260	300	ΔΗΑΝΑ	1

Άρθρο 7

Κατανομή εδρών Επικρατείας

300

Έγκυρα =	6.294.950		Εκλογικό Μέτρο =	524.579		
ΠΑΣΟΚ	2.551.518	4,863933153	4 έδρες	αχρ. Υπολ.=	453.201	5
ΝΔ	2.887.488	5,504389391	5 έδρες	αχρ. Υπολ.=	264.592	5
ΣΥΝΑΣΠΙΣΜΟΣ	855.944	1,631677456	1 έδρες	αχρ. Υπολ.=	331.365	2
	0	0	0 έδρες	αχρ. Υπολ.=	0	0
						12

ΕΚΛΟΓΕΣ ΙΟΥΝΙΟΣ 1989 (ΝΕΕΣ ΕΔΡΕΣ)

α/α	ΕΚΛΟΓΙΚΕΣ ΠΕΡΙΦΕΡΕΙΕΣ	ΒΟΥΛΕΥΤ ΙΚΕΣ ΕΔΡΕΣ	ΣΥΝΟΛΟ ΕΓΚΥΡΩΝ ΨΗΦΟΔΕ ΛΤΙΩΝ	ΜΕΤΡΟ	ΠΑΣΟΚ	Εδρες Α' Κατανομή	2εδρικές και 3εδρικές	Υπόλοιπο Εδρών	Σύνολο Εδρών	Υπόλοιπο	ΝΔ	Εδρες Α' Κατανομή	2εδρικές και 3εδρικές	Υπόλοιπο Εδρών	Σύνολο Εδρών	Υπόλοιπο	ΣΥΝ	Εδρες Α' Κατανομή	2εδρικές και 3εδρικές	Υπόλοιπο Εδρών	Σύνολο Εδρών	Υπόλοιπο	Εδρες Α' Κατανομή	2εδρικές και 3εδρικές	Υπόλοιπο Εδρών	Σύνολο Εδρών	Υπόλοιπο
1	Νομός Γρεβενών	1	36.334		14.837	0			0		15.364	1			1		5.285	0			0		0	0		0	
2	Νομός Θεσπρωτίας	1	35.328		14.961	0			0		15.516	1			1		3.864	0			0		0	0		0	
3	Νομός Λευκάδας	1	20.504		7.378	0			0		8.388	1			1		4.220	0			0		0	0		0	
4	Νομός Κεφαλληνίας	1	28.404		10.156	0			0		11.417	1			1		5.600	0			0		0	0		0	
5	Νομός Ζακύνθου	1	25.643		10.305	0			0		10.436	1			1		4.347	0			0		0	0		0	
6	Νομός Ευρυτανίας	1	27.228		12.191	0			0		12.934	1			1		1.751	0			0		0	0		0	
7	Νομός Φωκίδας	1	38.661		14.330	0			0		19.589	1			1		3.680	0			0		0	0		0	
8	Νομός Σάμου	1	31.922		11.444	0			0		12.610	1			1		7.265	0			0		0	0		0	
9	Νομός Φλωρίνης	2	43.618	21.809	17.646	0	0	1	1	17.646	21.143	0	1		1	21.143	3.591	0	0	0	0	0	0	0	0	0	0
10	Νομός Καστοριάς	2	36.170	18.085	12.180	0	1		1	12.180	21.031	1	0		1	2.946	2.126	0	0	0	0	0	0	0	0	0	0
11	Νομός Πρεβέζης	2	47.071	23.535	16.883	0	0	1	1	16.883	21.823	0	1		1	21.823	7.189	0	0	0	0	0	0	0	0	0	0
12	Νομός Χίου	2	37.556	18.778	16.282	0	0	1	1	16.282	16.356	0	1		1	16.356	3.717	0	0	0	0	0	0	0	0	0	0
13	Νομός Ρεθύμνης	2	52.523	26.261	25.093	0	1		1	25.093	22.187	0	0	1	1	22.187	4.102	0	0	0	0	0	0	0	0	0	0
14	Νομός Λασιθίου	2	54.836	27.418	29.684	1	0		1	2.266	20.062	0	1		1	20.062	4.244	0	0	0	0	0	0	0	0	0	0
15	Νομός Ροδόπης	3	76.932	25.644	21.747	0	0	1	1	21.747	24.562	0	1		1	24.562	3.466	0	0	1	1	3.466	0	0	0	0	0
16	Νομός Ξάνθης	3	61.937	20.645	21.232	1	0		1	587	27.418	1	1		2	6.773	2.326	0	0	0	0	0	0	0	0	0	0
17	Νομός Δράμας	3	83.375	27.791	34.143	1	0		1	6.352	41.940	1	1		2	14.149	5.225	0	0	0	0	0	0	0	0	0	0
18	Νομός Χαλκιδικής	3	70.945	23.648	27.843	1	0		1	4.195	35.472	1	1		2	11.824	5.906	0	0	0	0	0	0	0	0	0	0
19	Νομός Κιλκίς	3	79.258	26.419	29.184	1	0		1	2.765	39.067	1	1		2	12.648	9.248	0	0	0	0	0	0	0	0	0	0
20	Νομός Αρτης	3	69.534	23.178	24.664	1	0		1	1.486	34.349	1	1		2	11.171	9.097	0	0	0	0	0	0	0	0	0	0
21	Νομός Κέρκυρας	3	69.685	23.228	29.417	1	0		1	6.189	26.697	1	0		1	3.469	11.351	0	1	1	1	11.351	0	0	0	0	0
22	Νομός Αργολίδας	3	68.374	22.791	26.877	1	0		1	4.086	34.834	1	1		2	12.043	5.226	0	0	0	0	0	0	0	0	0	0
23	Νομός Αρκαδίας	3	95.151	31.717	38.929	1	0		1	7.212	45.325	1	1		2	13.608	8.815	0	0	0	0	0	0	0	0	0	0
24	Νομός Λακωνίας	3	70.856	23.618	21.973	0	1		1	21.973	41.238	1	0	1	2	17.620	5.328	0	0	0	0	0	0	0	0	0	0
25	Νομός Λέσβου	3	83.364	27.788	32.003	1	0		1	4.215	30.089	1	0		1	2.301	19.763	0	1	1	1	19.763	0	0	0	0	0
26	Νομός Κυκλάδων	3	77.061	25.687	31.731	1	0		1	6.044	37.830	1	1		2	12.143	5.418	0	0	0	0	0	0	0	0	0	0
27	Νομός Εβρου	4	111.573	27.893	43.565	1	0		1	15.672	57.271	2		1	3	1.485	8.115	0	0	0	0	0	0	0	0	0	0
28	Νομός Καβάλας	4	104.285	26.071	42.587	1			1	16.516	48.873	1		2	3	22.802	10.397	0	0	0	0	0	0	0	0	0	0
29	Νομός Πέλλης	4	111.455	27.863	47.827	1		1	2	19.964	52.497	1		1	2	24.634	8.659	0	0	0	0	0	0	0	0	0	0
30	Νομός Ημαθίας	4	97.109	24.277	40.004	1			1	15.727	43.020	1		2	3	18.743	11.511	0	0	0	0	0	0	0	0	0	0
31	Νομός Πιερίας	4	83.985	20.996	33.716	1			1	12.720	40.814	1		2	3	19.818	7.458	0	0	0	0	0	0	0	0	0	0
32	Νομός Βοιωτίας	4	85.643	21.410	35.511	1			1	14.101	37.124	1		2	3	15.714	10.820	0	0	0	0	0	0	0	0	0	0
33	Νομός Κορινθίας	4	95.079	23.769	39.828	1			1	16.059	45.884	1		2	3	22.115	6.764	0	0	0	0	0	0	0	0	0	0
34	Νομός Χανίων	4	91.306	22.826	43.486	1		1	2	20.660	33.165	1		1	2	10.339	11.465	0	0	0	0	0	0	0	0	0	0
35	Νομός Κοζάνης	5	116.714	23.342	45.751	1		1	2	22.409	55.942	2		1	3	9.258	12.022	0	0	0	0	0	0	0	0	0	0
36	Νομός Ιωαννίνων	5	123.326	24.665	47.677	1		1	2	23.012	52.976	2		0	2	3.646	19.755	0		1	1	19.755	0	0	0	0	0
37	Νομός Μαγνησίας	5	127.506	25.501	49.347	1		1	2	23.846	53.558	2		0	2	2.556	19.822	0		1	1	19.822	0	0	0	0	0
38	Νομός Τρικάλων	5	115.580	23.116	47.541	2			2	1.309	48.989	2		0	2	2.757	16.661	0	0	1	1	16.661	0	0	0	0	0
39	Νομός Καρδίτσας	5	119.641	23.928	45.994	1		1	2	22.066	54.632	2		0	2	6.776	16.835	0		1	1	16.835	0	0	0	0	0
40	Νομός Φθιώπιδας	5	129.572	25.914	51.183	1		1	2	25.269	63.569	2		1	3	11.741	11.981	0		0	0	11.981	0	0	0	0	0
41	Νομός Μεσσηνίας	5	140.389	28.077	49.050	1		1	2	20.973	73.060	2		0	2	16.906	14.758	0		1	1	14.758	0	0	0	0	0
42	Νομός Δωδεκανήσου	5	92.563	18.512	45.946	2			2	8.922	37.578	2		1	3	554	6.623	0		0	0	6.623	0	0	0	0	0
43	Νομός Ηλείας	6	139.958	23.326	64.146	2			2	17.494	61.541	2		2	4	14.889	11.272	0		0	0	11.272	0	0	0	0	0
44	Νομός Ευβοίας	6	145.746	24.291	64.762	2			2	16.180	62.787	2		1	3	14.205	14.443	0		1	1	14.443	0	0	0	0	0
45	Α' Πειραιώς	6	166.428	27.738	60.507	2			2	5.031	77.016	2		1	3	21.540	22.516	0		1	1	22.516	0	0	0	0	0
46	Β' Θεσσαλονίκης	7	161.936	23.133	63.879	2		1	3	17.613	76.634	3		0	3	7.235	18.229	0		1	1	18.229	0	0	0	0	0
47	Νομός Σερρών	7	182.358	26.051	68.151	2			2	16.049	93.164	3		1	4	15.011	16.500	0		1	1	16.500	0	0	0	0	0
48	Νομός Λαρίσης	8	180.332	22.541	69.356	3			3	1.733	75.910	3		1	4	8.287	30.727	1		1	1	8.186	0	0	0	0	0
49	Νομός Αιτωλίας και Ακαρνανίας	8	185.611	23.201	75.144	3			3	5.541	85.666	3		1	4	16.063	20.951	0		1	1	20.951	0	0	0	0	0
50	Β' Πειραιώς	8	179.609	22.451	73.287	3			3	5.934	61.300	2		1	3	16.398	38.962	1		1	2	16.511	0	0	0	0	0
51	Νομός Ηρακλείου	8	161.504	20.188	89.300	4			4	8.548	52.909	2		1	3	12.533	16.070	0		1	1	16.070	0	0	0	0	0
52	Νομός Αχαΐας	9	185.246	20.582	84.315	4			4	1.987	70.976	3		1	4	9.230	20.014	0		1	1	20.014	0	0	0	0	0
53	Νομός Αττικής (Υπόλοιπο)	12	173.451	14.454	65.106	4			4	7.290	80.966	5		2	7	8.696	22.295	1			1	7.841	0	0	0	0	0
54	Α' Θεσσαλονίκης	16	284.213	17.763	102.644	5			5	13.829	129.614	7		2	9	5.273	43.517	2			2	7.991	0	0	0	0	0
55	Α' Αθηνών	17	437.119	25.712	132.525	5			5	3.965	209.270	8		1	9	3.574	74.306	2		1	3	22.882	0	0	0	0	0
56	Β' Αθηνών	42	769.704	18.326	276.270	15			15	1.380	303.106	16		2	18	9.890	160.346	8		1	9	13.738	0	0	0	0	0
	Γενικό Σύνολο Επικρατείας	288	6.521.211		2.551.518	85	3	13	101		2.887.488	106	13	35	154		855.944	15	2	16	33		0	0	0	0	0

ΕΚΛΟΓΕΣ ΝΟΕΜΒΡΙΟΣ 1989 (ΝΕΕΣ ΕΔΡΕΣ)

Ερμηνεία Εκλογικού Νόμου 3231/2004 που αφορά την κατανομή των εδρών

Άρθρο 5

Συμμετοχή στην κατανομή των εδρών

Κόμματα που συγκέντρωσαν τουλάχιστον το 3% των εγκύρων ψηφοδελτίων στην Επικράτεια

ΠΑΣΟΚ	2.724.334	40,68%
ΝΔ	3.093.479	46,19%
ΣΥΝΑΣΠΙΣΜΟΣ	734.611	10,97%
	0	0,00%
	6.552.424	

Άρθρο 6

Καθορισμός των εδρών κάθε εκλογικού σχηματισμού στην Επικράτεια

					Τι πήραν τότε	
ΠΑΣΟΚ	108,1015	108	108	108	ΠΑΣΟΚ	128
ΝΔ	122,7492	122	123	163	ΝΔ	148
ΣΥΝΑΣΠΙΣΜΟΣ	29,1493	29	29	29	ΣΥΝΑΣΠ.	21
	0,0000	0	0	0	ΑΝΕΞ/ΤΟΙ	2
ΣΥΝΟΛΟ		259	260	300	ΟΙΚ. ΕΝΑΛ.	1

Άρθρο 7

Κατανομή εδρών Επικρατείας

Έγκυρα =	6.552.424		Εκλογικό Μέτρο =	546.035		300
ΠΑΣΟΚ	2.724.334	4,989299838	4 έδρες	αχρ. Υπολ.=	540.193	5
ΝΔ	3.093.479	5,665345832	5 έδρες	αχρ. Υπολ.=	363.302	6
ΣΥΝΑΣΠΙΣΜΟΣ	734.611	1,34535433	1 έδρες	αχρ. Υπολ.=	188.576	1
	0	0	0 έδρες	αχρ. Υπολ.=	0	0
						12

ΕΚΛΟΓΕΣ ΝΟΕΜΒΡΙΟΣ 1989 (ΝΕΕΣ ΕΔΡΕΣ)

α/α	ΕΚΛΟΓΙΚΕΣ ΠΕΡΙΦΕΡΕΙΕΣ	ΒΟΥΛΕΥΤΙΚΕΣ ΕΔΡΕΣ	ΣΥΝΟΛΟ ΕΓΚΥΡΩΝ ΨΗΦΟΔΕΛΤΙΩΝ	ΜΕΤΡΟ	ΠΑΣΟΚ	Εδρες Α' Κατανομή	Σεδρικές και Σεδρικές	Υπόλοιπο Εδρών	Σύνολο Εδρών	Υπόλοιπο	ΝΑ	Εδρες Α' Κατανομή	Σεδρικές και Σεδρικές	Υπόλοιπο Εδρών	Σύνολο Εδρών	Υπόλοιπο	ΣΥΝ	Εδρες Α' Κατανομή	Σεδρικές και Σεδρικές	Υπόλοιπο Εδρών	Σύνολο Εδρών	Υπόλοιπο	Εδρες Α' Κατανομή	Σεδρικές και Σεδρικές	Υπόλοιπο Εδρών	Σύνολο Εδρών	Υπόλοιπο
1	Νομός Γρεβενών	1	36.939		15.895	0			0		16.077	1				4.561	0			0						0	
2	Νομός Θεσσαρτιάς	1	35.808		15.675	0			0		16.563	1				3.084	0			0						0	
3	Νομός Λευκάδος	1	20.721		0	0			0		9.392	1				0	0			0						0	
4	Νομός Κεφαλληνίας	1	29.132		11.970	0			0		12.341	1				4.393	0			0						0	
5	Νομός Ζακύνθου	1	26.198		11.358	1			1		10.986	0				3.582	0			0						0	
6	Νομός Ευρυτανίας	1	27.992		12.462	0			0		13.978	1				1.395	0			0						0	
7	Νομός Φωκίδος	1	39.624		14.776	0			0		21.258	1				3.156	0			0						0	
8	Νομός Σάμου	1	32.643		12.247	0			0		13.628	1				6.347	0			0						0	
9	Νομός Φλωρίνης	2	44.265	22.132	17.354	0	1		1	17.354	23.250	1	0		1	1.118	3.197	0	0		0	3.197	0	0	0	0	0
10	Νομός Καστοριάς	2	36.977	18.488	12.730	0	1		1	12.730	21.905	1	0		1	3.417	2.030	0	0		0	2.030	0	0	0	0	0
11	Νομός Πρεβέζης	2	47.791	23.895	18.285	0	0	1	1	18.285	23.014	0	1		1	23.014	6.002	0	0		0	6.002	0	0	0	0	0
12	Νομός Χίου	2	39.189	19.594	17.442	0	0	1	1	17.442	18.094	0	1		1	18.094	3.113	0	0		0	3.113	0	0	0	0	0
13	Νομός Ρεθύμνης	2	53.732	26.866	25.997	0	1		1	25.997	23.638	0	0	1	1	23.638	3.467	0	0		0	3.467	0	0	0	0	0
14	Νομός Λασιθίου	2	56.179	28.089	30.816	1	0		1	2.727	21.363	0	1		1	21.363	3.562	0	0		0	3.562	0	0	0	0	0
15	Νομός Ροδόπης	3	84.673	28.224	23.058	0	1		1	23.058	31.747	1	0		1	3.523	3.857	0	0	1	1	3.857	0	0	0	0	0
16	Νομός Ξάνθης	3	64.403	21.467	18.641	0	1		1	18.641	30.875	1	0	1	2	9.408	2.217	0	0		0	2.217	0	0	0	0	0
17	Νομός Δράμας	3	84.940	28.313	35.558	1	0		1	7.245	44.299	1	1		2	15.986	4.200	0	0		0	4.200	0	0	0	0	0
18	Νομός Χαλκιδικής	3	72.746	24.248	29.420	1	0		1	5.172	37.514	1	1		2	13.266	5.081	0	0		0	5.081	0	0	0	0	0
19	Νομός Κιλκίς	3	80.849	26.949	31.042	1	0		1	4.093	41.366	1	1		2	14.417	7.774	0	0		0	7.774	0	0	0	0	0
20	Νομός Άρτης	3	70.845	23.615	25.947	1	0		1	2.332	36.362	1	1		2	12.747	7.693	0	0		0	7.693	0	0	0	0	0
21	Νομός Κέρκυρας	3	72.299	24.099	32.159	1	0		1	8.060	29.021	1	0		1	4.922	10.054	0	1		1	10.054	0	0	0	0	0
22	Νομός Αργολίδος	3	70.114	23.371	27.525	1	0		1	4.154	37.521	1	1		2	14.150	4.379	0	0		0	4.379	0	0	0	0	0
23	Νομός Αρκαδίας	3	97.182	32.394	39.559	1	0		1	7.165	49.254	1	1		2	16.860	7.384	0	0		0	7.384	0	0	0	0	0
24	Νομός Λακωνίας	3	72.928	24.309	22.770	0	1		1	22.770	44.524	1	0	1	2	20.215	4.747	0	0		0	4.747	0	0	0	0	0
25	Νομός Λέσβου	3	85.632	28.544	34.326	1	0		1	5.782	33.074	1	0		1	4.530	17.344	0	1		1	17.344	0	0	0	0	0
26	Νομός Κυκλάδων	3	78.977	26.325	33.838	1	0		1	7.513	39.978	1	1		2	13.653	4.281	0	0		0	4.281	0	0	0	0	0
27	Νομός Έβρου	4	108.719	27.179	43.163	1			1	15.984	58.025	2		1	3	3.667	6.350	0			0	6.350	0	0	0	0	0
28	Νομός Καβάλας	4	106.680	26.670	44.543	1			1	17.873	51.870	1		2	3	25.200	8.961	0			0	8.961	0	0	0	0	0
29	Νομός Πέλλης	4	114.342	28.585	50.928	1		1	2	22.343	55.150	1		2	2	26.565	7.375	0			0	7.375	0	0	0	0	0
30	Νομός Ημαθίας	4	100.201	25.050	43.467	1			1	18.417	45.697	1		1	2	20.647	9.982	0			0	9.982	0	0	0	0	0
31	Νομός Πιερίας	4	85.892	21.473	35.775	1			1	14.302	42.835	1		2	3	21.362	6.514	0			0	6.514	0	0	0	0	0
32	Νομός Βοιωτίας	4	88.246	22.061	37.629	1			1	15.568	39.927	1		2	3	17.866	9.573	0			0	9.573	0	0	0	0	0
33	Νομός Κορινθίας	4	98.100	24.525	41.470	1			1	16.945	49.733	2		1	3	683	5.803	0			0	5.803	0	0	0	0	0
34	Νομός Χανίων	4	93.868	23.467	45.999	1		1	2	22.532	36.207	1		1	2	12.740	9.796	0			0	9.796	0	0	0	0	0
35	Νομός Κοζάνης	5	120.116	24.023	48.575	2		2	2	529	60.338	2		1	3	12.292	10.065	0			0	10.065	0	0	0	0	0
36	Νομός Ιωαννίνων	5	125.618	25.123	50.622	2		2	2	376	57.052	2		0	2	6.806	16.174	0		1	1	16.174	0	0	0	0	0
37	Νομός Μαγνησίας	5	130.416	26.083	54.002	2		2	2	1.836	57.799	2		0	2	5.633	16.946	0		1	1	16.946	0	0	0	0	0
38	Νομός Τρικάλων	5	118.251	23.650	47.882	2		2	2	582	53.922	2		0	2	6.622	15.362	0		1	1	15.362	0	0	0	0	0
39	Νομός Καρδίτσας	5	123.226	24.645	48.142	1		1	2	23.497	58.891	2		0	2	9.601	15.041	0		1	1	15.041	0	0	0	0	0
40	Νομός Φθιώπιδος	5	133.132	26.626	53.758	2		2	2	506	67.341	2		1	3	14.089	10.512	0			0	10.512	0	0	0	0	0
41	Νομός Μεσσηνίας	5	144.255	28.851	52.074	1		1	2	23.223	78.414	2		1	3	20.712	12.425	0			0	12.425	0	0	0	0	0
42	Νομός Δωδεκανήσου	5	95.648	19.129	48.654	2		2	2	10.396	40.756	2		1	3	2.498	5.327	0			0	5.327	0	0	0	0	0
43	Νομός Ηλείας	6	143.311	23.885	66.913	2		2	2	19.143	66.320	2		2	4	18.550	8.964	0			0	8.964	0	0	0	0	0
44	Νομός Ευβοίας	6	149.620	24.936	69.102	2		2	2	19.230	67.003	2		2	4	17.131	11.816	0			0	11.816	0	0	0	0	0
45	Α' Πειραιώς	6	170.395	28.399	66.033	2		2	2	9.235	81.732	2		1	3	24.934	19.162	0		1	1	19.162	0	0	0	0	0
46	Β' Θεσσαλονίκης	7	166.486	23.783	68.019	2		2	2	20.453	80.955	3		1	4	9.606	15.877	0		1	1	15.877	0	0	0	0	0
47	Νομός Σερρών	7	186.153	26.593	71.146	2		2	2	17.960	99.310	3		1	4	19.531	13.770	0			0	13.770	0	0	0	0	0
48	Νομός Λαρίσης	8	185.639	23.204	73.357	3		3	3	3.745	83.376	3		1	4	13.764	26.906	1			1	3.702	0	0	0	0	0
49	Νομός Αττικής και Ακαρνανίας	8	191.766	23.970	80.170	3		3	3	8.260	91.933	3		1	4	20.023	17.977	0		1	1	17.977	0	0	0	0	0
50	Β' Πειραιώς	8	183.704	22.963	82.145	3		3	3	13.256	65.311	2		2	4	19.385	32.413	1			1	9.450	0	0	0	0	0
51	Νομός Ηρακλείου	8	166.022	20.752	94.658	4		4	4	11.650	56.450	2		1	3	14.946	13.310	0		1	1	13.310	0	0	0	0	0
52	Νομός Αχαΐας	9	191.287	21.254	91.843	4		4	4	6.827	79.595	3		1	4	15.833	17.036	0		1	1	17.036	0	0	0	0	0
53	Νομός Αττικής (Υπόλοιπο)	12	179.903	14.991	71.825	4		4	4	11.861	86.154	5		2	7	11.199	19.215	1			1	4.224	0	0	0	0	0
54	Α' Θεσσαλονίκης	16	293.431	18.339	114.323	6		6	6	4.289	135.901	7		1	8	7.528	37.896	2			2	1.218	0	0	0	0	0
55	Α' Αθηνών	17	446.786	26.281	146.763	5		5	5	15.358	220.584	8		1	9	10.336	66.883	2		1	3	14.321	0	0	0	0	0
56	Β' Αθηνών	42	793.577	18.894	310.504	16		16	16	8.200	323.876	17		2	19	2.678	140.280	7			7	8.022	0	0	0	0	0
	Γενικό Σύνολο Επικρατείας	288	6.697.568		2.724.334	91	6	6	103		3.093.479	109	10	38	157		734.611	14	2	12	28		0	0	0	0	0

ΕΚΛΟΓΕΣ 1990 (ΝΕΕΣ ΕΔΡΕΣ)

Ερμηνεία Εκλογικού Νόμου 3231/2004 που αφορά την κατανομή των εδρών

Άρθρο 5

Συμμετοχή στην κατανομή των εδρών

Κόμματα που συγκέντρωσαν τουλάχιστον το 3% των εγκύρων ψηφοδελτίων στην Επικράτεια

ΠΑΣΟΚ	2.543.042	38,61%
ΝΔ	3.088.137	46,89%
ΣΥΝΑΣΠΙΣΜΟΣ	677.059	10,28%
	0	0,00%
	6.308.238	

Άρθρο 6

Καθορισμός των εδρών κάθε εκλογικού σχηματισμού στην Επικράτεια

					Τι πήραν τότε	
ΠΑΣΟΚ	104,8139	104	105	105	ΠΑΣΟΚ	123
ΝΔ	127,2805	127	127	167	ΝΔ	150
ΣΥΝΑΣΠΙΣΜΟΣ	27,9056	27	28	28	ΣΥΝΑΣΠΙΣ	19
	0,0000	0	0	0	ΑΝΕΞ/ΤΟΙ	6
ΣΥΝΟΛΟ		258	260	300	ΟΙΚ. ΕΝ.	1
					ΔΗΑΝΑ	1
						300

Άρθρο 7

Κατανομή εδρών Επικρατείας

Έγκυρα =	6.308.238		Εκλογικό Μέτρο =	525.687		
ΠΑΣΟΚ	2.543.042	4,837563833	4 έδρες	αχρ. Υπολ.=	440.296	5
ΝΔ	3.088.137	5,874484127	5 έδρες	αχρ. Υπολ.=	459.705	6
ΣΥΝΑΣΠΙΣΜΟΣ	677.059	1,28795204	1 έδρες	αχρ. Υπολ.=	151.373	1
	0	0	0 έδρες	αχρ. Υπολ.=	0	0
						12

ΕΚΛΟΓΕΣ 1990 (ΝΕΕΣ ΕΔΡΕΣ)

α/α	ΕΚΛΟΓΙΚΕΣ ΠΕΡΙΦΕΡΕΙΕΣ	ΒΟΥΛΕΥΤ ΙΚΕΣ ΕΔΡΕΣ	ΣΥΝΟΛΟ ΕΓΚΥΡΩΝ ΨΗΦΟΔΕ ΛΤΙΩΝ	ΜΕΤΡΟ	ΠΑΣΟΚ	Εδρες Α' Κατανομή	2εδρικές και 3εδρικές	Υπόλοιπο Εδρών	Σύνολο Εδρών	Υπόλοιπο	ΝΔ	Εδρες Α' Κατανομή	2εδρικές και 3εδρικές	Υπόλοιπο Εδρών	Σύνολο Εδρών	Υπόλοιπο	ΣΥΝΑΣ ΠΙΣΜΟΣ	Εδρες Α' Κατανομή	2εδρικές και 3εδρικές	Υπόλοιπο Εδρών	Σύνολο Εδρών	Υπόλοιπο		Εδρες Α' Κατανομή	2εδρικές και 3εδρικές	Υπόλοιπο Εδρών	Σύνολο Εδρών	Υπόλοιπο
1	Νομός Γρεβενών	1	36.227		15.292	0			0		16.170	1			1		4.170	0			0		0	0			0	
2	Νομός Θεσπρωτίας	1	34.607		14.609	0			0		16.148	1			1		3.038	0			0		0	0			0	
3	Νομός Λευκάδας	1	20.055		0	0			0		8.971	1			1		0	0			0		0	0			0	
4	Νομός Κεφαλληνίας	1	27.329		0	0			0		12.368	1			1		0	0			0		0	0			0	
5	Νομός Ζακύνθου	1	24.974		0	0			0		11.038	1			1		0	0			0		0	0			0	
6	Νομός Ευρυτανίας	1	27.302		0	0			0		14.033	1			1		0	0			0		0	0			0	
7	Νομός Φωκίδας	1	38.662		14.250	0			0		20.649	1			1		2.961	0			0		0	0			0	
8	Νομός Σάμου	1	32.312		0	0			0		14.141	1			1		0	0			0		0	0			0	
9	Νομός Φλωρίνης	2	43.804	21.902	16.954	0	1		1	16.954	22.753	1	0		1	851	3.072	0	0		0		0	0	0	0	0	0
10	Νομός Καστοριάς	2	36.694	18.347	11.970	0	1		1	11.970	22.479	1	0		1	4.132	1.812	0	0		0		0	0	0	0	0	0
11	Νομός Πρεβέζης	2	46.545	23.272	17.523	0	0	1	1	17.523	22.227	0	1		1	22.227	5.721	0	0		0		0	0	0	0	0	0
12	Νομός Χίου	2	38.199	19.099	16.507	0	0	1	1	16.507	17.815	0	1		1	17.815	2.876	0	0		0		0	0	0	0	0	0
13	Νομός Ρεθύμνης	2	52.667	26.333	25.107	0	1		1	25.107	23.369	0	0	1	1	23.369	3.414	0	0		0		0	0	0	0	0	0
14	Νομός Λασιθίου	2	54.999	27.499	29.789	1	0		1	2.290	21.147	0	1		1	21.147	3.410	0	0		0		0	0	0	0	0	0
15	Νομός Ροδόπης	3	83.747	27.915	20.451	0	0	1	1	20.451	27.819	0	1		1	27.819	3.198	0	0	1	1	1	3.198	0	0	0	0	0
16	Νομός Ξάνθης	3	64.658	21.552	18.044	0	1		1	18.044	26.666	1	0	1	2	5.114	1.871	0	0		0		0	0	0	0	0	0
17	Νομός Δράμας	3	83.226	27.742	33.993	1	0		1	6.251	43.829	1	1		2	16.087	3.697	0	0		0		0	0	0	0	0	0
18	Νομός Χαλκιδικής	3	71.387	23.795	27.967	1	0		1	4.172	37.212	1	1		2	13.417	4.694	0	0		0		0	0	0	0	0	0
19	Νομός Κιλκίς	3	80.488	26.829	29.313	1	0		1	2.484	41.689	1	1		2	14.860	8.128	0	0		0		0	0	0	0	0	0
20	Νομός Άρτης	3	68.860	22.953	24.641	1	0		1	1.688	35.597	1	1		2	12.644	7.311	0	0		0		0	0	0	0	0	0
21	Νομός Κέρκυρας	3	70.666	23.555	30.593	1	0		1	7.038	28.936	1	0		1	5.381	8.679	0	1		1	1	8.679	0	0	0	0	0
22	Νομός Αργολίδας	3	69.046	23.015	26.320	1	0		1	3.305	36.989	1	1		2	13.974	4.212	0	0		0		0	0	0	0	0	0
23	Νομός Αρκαδίας	3	93.986	31.328	37.369	1	0		1	6.041	48.080	1	1		2	16.752	6.904	0	0		0		0	0	0	0	0	0
24	Νομός Λακωνίας	3	70.362	23.454	21.611	0	1		1	21.611	42.782	1	0	1	2	19.328	4.365	0	0		0		0	0	0	0	0	0
25	Νομός Λέσβου	3	85.276	28.425	32.214	1	0		1	3.789	33.069	1	0		1	4.644	18.620	0	1		1	1	18.620	0	0	0	0	0
26	Νομός Κυκλάδων	3	76.688	25.562	32.140	1	0		1	6.578	39.520	1	1		2	13.958	3.602	0	0		0		0	0	0	0	0	0
27	Νομός Έβρου	4	106.423	26.605	42.032	1	0		2	15.427	55.918	2		1	3	2.708	6.166	0	0		0		0	0	0	0	0	0
28	Νομός Καβάλας	4	104.539	26.134	42.497	1	0		1	16.363	51.522	1		2	3	25.388	8.535	0	0		0		0	0	0	0	0	0
29	Νομός Πέλλης	4	113.304	28.326	48.200	1	0	1	2	19.874	55.212	1		1	2	26.886	7.618	0	0		0		0	0	0	0	0	0
30	Νομός Ημαθίας	4	98.098	24.524	41.105	1	0		1	16.581	45.597	1		2	3	21.073	9.467	0	0		0		0	0	0	0	0	0
31	Νομός Πιερίας	4	84.968	21.242	34.032	1	0		1	12.790	42.992	2		1	3	508	6.419	0	0		0		0	0	0	0	0	0
32	Νομός Βοιωτίας	4	87.095	21.773	36.363	1	0		1	14.590	39.595	1		2	3	17.822	8.969	0	0		0		0	0	0	0	0	0
33	Νομός Κορινθίας	4	96.588	24.147	39.684	1	0		1	15.537	49.645	2		1	3	1.351	5.347	0	0		0		0	0	0	0	0	0
34	Νομός Χανίων	4	92.259	23.064	44.015	1	0	1	2	20.951	36.454	1		1	2	13.390	10.002	0	0		0		0	0	0	0	0	0
35	Νομός Κοζάνης	5	118.037	23.607	45.789	1	0		1	2	22.182	59.614	2		1	3	12.400	9.946	0	0		0		0	0	0	0	0
36	Νομός Ιωαννίνων	5	122.439	24.487	47.723	1	0	1	2	23.236	55.910	2		0	2	6.936	15.769	0	0	1	1	1	15.769	0	0	0	0	0
37	Νομός Μαγνησίας	5	128.363	25.672	49.744	1	0	1	2	24.072	57.782	2		0	2	6.438	17.435	0	0	1	1	1	17.435	0	0	0	0	0
38	Νομός Τρικάλων	5	115.782	23.156	45.532	1	0	1	2	22.376	52.926	2		0	2	6.614	15.666	0	0	1	1	1	15.666	0	0	0	0	0
39	Νομός Καρδίτσας	5	120.493	24.098	45.382	1	0	1	2	21.284	57.821	2		0	2	9.625	15.257	0	0	1	1	1	15.257	0	0	0	0	0
40	Νομός Φθιώπιδας	5	130.953	26.190	51.070	1	0	1	2	24.880	66.791	2		1	3	14.411	10.618	0	0		0		0	0	0	0	0	0
41	Νομός Μεσσηνίας	5	140.256	28.051	49.057	1	0	1	2	21.006	76.769	2		1	3	20.667	12.123	0	0		0		0	0	0	0	0	0
42	Νομός Δωδεκανήσου	5	95.502	19.100	48.233	2	0		2	10.033	40.858	2		1	3	2.658	4.614	0	0		0		0	0	0	0	0	0
43	Νομός Ηλείας	6	138.901	23.150	63.863	2	0		2	17.563	64.526	2		2	4	18.226	8.084	0	0		0		0	0	0	0	0	0
44	Νομός Ευβοίας	6	147.047	24.507	65.793	2	0		2	16.779	67.116	2		2	4	18.102	11.203	0	0		0		0	0	0	0	0	0
45	Α' Πειραιώς	6	168.590	28.098	61.607	2	0		2	5.411	83.572	2		1	3	27.376	18.175	0	0	1	1	1	18.175	0	0	0	0	0
46	Β' Θεσσαλονίκης	7	164.721	23.531	64.847	2	0		2	17.785	81.462	3		1	4	10.869	15.554	0	0	1	1	1	15.554	0	0	0	0	0
47	Νομός Σερρών	7	183.538	26.219	67.649	2	0		2	15.211	99.247	3		1	4	20.590	13.418	0	0	1	1	1	13.418	0	0	0	0	0
48	Νομός Λαρίσης	8	183.529	22.941	70.338	3	0		3	1.515	82.734	3		1	4	13.911	26.563	1	0		0		0	0	0	0	0	0
49	Νομός Αιτωλίας και Ακαρνανίας	8	185.887	23.235	75.550	3	0		3	5.845	89.170	3		1	4	19.465	18.039	0	0	1	1	1	18.039	0	0	0	0	0
50	Β' Πειραιώς	8	182.855	22.856	77.870	3	0		3	9.302	68.799	3		1	4	231	30.866	1	0		0		0	0	0	0	0	0
51	Νομός Ηρακλείου	8	163.908	20.488	92.638	4	0		4	10.686	56.729	2		1	3	15.753	12.426	0	0	1	1	1	12.426	0	0	0	0	0
52	Νομός Αχαΐας	9	187.492	20.832	87.521	4	0		4	4.193	77.554	3		1	4	15.058	15.939	0	0	1	1	1	15.939	0	0	0	0	0
53	Νομός Αττικής (Υπόλοιπο)	12	179.211	14.934	68.450	4	0		4	8.714	88.318	5		2	7	13.648	17.783	1	0		0		0	0	0	0	0	0
54	Α' Θεσσαλονίκης	16	288.461	18.028	107.980	5	0		5	17.840	137.262	7		2	9	11.066	34.562	1	0	1	2	2	16.534	0	0	0	0	0
55	Α' Αθηνών	17	439.981	25.881	138.753	5	0		5	9.348	225.839	8		2	10	18.791	56.956	2	0		0		0	0	0	0	0	0
56	Β' Αθηνών	42	784.054	18.667	293.068	15	0		15	13.063	334.907	17		3	20	17.568	127.785	6	0	1	7	7	15.783	0	0	0	0	0
	Γενικό Σύνολο Επικρατείας	288	6.586.040		2.543.042	83	5																					

ΕΚΛΟΓΕΣ 1993 (ΝΕΕΣ ΕΔΡΕΣ)

Ερμηνεία Εκλογικού Νόμου 3231/2004 που αφορά την κατανομή των εδρών

Άρθρο 5

Συμμετοχή στην κατανομή των εδρών

Κόμματα που συγκέντρωσαν τουλάχιστον το 3% των εγκύρων ψηφοδελτίων στην Επικράτεια

ΠΑΣΟΚ	3.235.017	46,88%
ΝΔ	2.711.737	39,30%
ΚΚΕ	313.001	4,54%
ΠΟΛΑΝ	336.460	4,88%
	6.596.215	

Άρθρο 6

Καθορισμός των εδρών κάθε εκλογικού σχηματισμού στην Επικράτεια

					Τι πήραν τότε	
ΠΑΣΟΚ	127,5132	127	128	168	ΠΑΣΟΚ	170
ΝΔ	106,8873	106	107	107	ΝΔ	111
ΚΚΕ	12,3374	12	12	12	ΚΚΕ	9
ΠΟΛΑΝ	13,2621	13	13	13	ΠΟΛΑΝ	10
ΣΥΝΟΛΟ		258	260	300		300

Άρθρο 7

Κατανομή εδρών Επικρατείας

Έγκυρα =	6.596.215		Εκλογικό Μέτρο =	549.685		
ΠΑΣΟΚ	3.235.017	5,885224178	5 έδρες	αχρ. Υπολ.=	486.594	6
ΝΔ	2.711.737	4,933260059	4 έδρες	αχρ. Υπολ.=	512.999	5
ΚΚΕ	313.001	0,569419281	0 έδρες	αχρ. Υπολ.=	313.001	0
ΠΟΛΑΝ	336.460	0,612096483	0 έδρες	αχρ. Υπολ.=	336.460	1
						12

ΕΚΛΟΓΕΣ 1993 (ΝΕΕΣ ΕΔΡΕΣ)

α/α	ΕΚΛΟΓΙΚΕΣ ΠΕΡΙΦΕΡΕΙΕΣ	ΒΟΥΛΕΥΤΙΚΕΣ ΕΔΡΕΣ	ΣΥΝΟΛΟ ΕΓΚΥΡΩΝ ΨΗΦΟΔΕΛΤΙΩΝ	ΜΕΤΡΟ	ΠΑΣΟΚ	ΕΦΡΕΣ Α' ΚΑΤΑΝΟΜΗ	ΖΕΩΔΡΙΚΕΣ ΚΑΙ ΖΕΩΔΡΙΚΕΣ	ΥΠΟΛΟΙΠΟ ΕΒΡΩΝ	ΣΥΝΟΛΟ ΕΒΡΩΝ	ΥΠΟΛΟΙΠΟ	ΝΑ	ΕΦΡΕΣ Α' ΚΑΤΑΝΟΜΗ	ΖΕΩΔΡΙΚΕΣ ΚΑΙ ΖΕΩΔΡΙΚΕΣ	ΥΠΟΛΟΙΠΟ ΕΒΡΩΝ	ΣΥΝΟΛΟ ΕΒΡΩΝ	ΥΠΟΛΟΙΠΟ	ΚΚΕ	ΕΦΡΕΣ Α' ΚΑΤΑΝΟΜΗ	ΖΕΩΔΡΙΚΕΣ ΚΑΙ ΖΕΩΔΡΙΚΕΣ	ΥΠΟΛΟΙΠΟ ΕΒΡΩΝ	ΣΥΝΟΛΟ ΕΒΡΩΝ	ΥΠΟΛΟΙΠΟ	ΠΟΛΑΝ	ΕΦΡΕΣ Α' ΚΑΤΑΝΟΜΗ	ΖΕΩΔΡΙΚΕΣ ΚΑΙ ΖΕΩΔΡΙΚΕΣ	ΥΠΟΛΟΙΠΟ ΕΒΡΩΝ	ΣΥΝΟΛΟ ΕΒΡΩΝ	ΥΠΟΛΟΙΠΟ
1	Νομός Γρεβενών	1	37.453		18.298	1			1		14.642	0			0		2.178	0			0		1.401	0			0	
2	Νομός Θεσσαρωτίας	1	36.772		18.377	1			1		14.743	0			0		940	0			0		1.537	0			0	
3	Νομός Λευκάδος	1	20.705		9.175	1			1		7.914	0			0		1.834	0			0		729	0			0	
4	Νομός Κεφαλληνίας	1	29.188		13.710	1			1		10.576	0			0		2.612	0			0		1.064	0			0	
5	Νομός Ζακύνθου	1	26.697		13.092	1			1		9.236	0			0		2.163	0			0		1.415	0			0	
6	Νομός Ευρυτανίας	1	29.946		14.149	0			0		14.332	1			1		438	0			0		584	0			0	
7	Νομός Φωκίδας	1	39.828		16.913	0			0		18.011	1			1		1.452	0			0		2.431	0			0	
8	Νομός Σάμου	1	32.498		14.158	1			1		11.829	0			0		3.971	0			0		910	0			0	
9	Νομός Φλωρίνης	2	44.404	22.202	19.040	0	0	1	1	19.040	21.323	0	1	1	21.323	1.299	0	0	0	0	0	1.299	1.334	0	0	0	0	1.334
10	Νομός Καστοριάς	2	38.185	19.092	13.963	0	1		1	13.963	20.688	1	0	1	1.596	872	0	0	0	0	0	872	1.897	0	0	0	0	1.897
11	Νομός Πρεβέζης	2	49.115	24.557	22.551	0	1		1	22.551	20.674	0	0	1	20.674	2.353	0	0	0	0	0	2.353	1.821	0	0	0	0	1.821
12	Νομός Χίου	2	38.347	19.173	19.196	1	0		1	23	14.860	0	1	1	14.860	1.225	0	0	0	0	0	1.225	1.765	0	0	0	0	1.765
13	Νομός Ρεθύμνης	2	55.820	27.910	30.685	1	0		1	2.775	21.337	0	1	1	21.337	1.181	0	0	0	0	0	1.181	1.048	0	0	0	0	1.048
14	Νομός Λασιθίου	2	57.141	28.570	35.252	1	0		1	6.682	18.699	0	1	1	18.699	742	0	0	0	0	0	742	1.135	0	0	0	0	1.135
15	Νομός Ροδόπης	3	80.072	26.690	24.857	0	1		1	24.857	22.799	0	0	1	22.799	1.107	0	0	0	0	0	1.107	2.945	0	0	1	1	2.945
16	Νομός Ξάνθης	3	66.131	22.043	24.438	1	0		1	2.395	24.218	1	0	1	2.175	735	0	0	0	0	0	735	2.792	0	1	1	1	2.792
17	Νομός Δράμας	3	85.278	28.426	38.778	1	0		1	10.352	40.686	1	1	2	12.260	1.405	0	0	0	0	0	1.405	2.488	0	0	0	0	2.488
18	Νομός Χαλκιδικής	3	75.370	25.123	33.983	1	0		2	8.860	33.861	1	0	1	8.738	1.746	0	0	0	0	0	1.746	3.669	0	0	0	0	3.669
19	Νομός Κιλκίς	3	82.945	27.648	34.557	1	0		1	6.909	37.180	1	1	2	9.532	4.493	0	0	0	0	0	4.493	4.669	0	0	0	0	4.669
20	Νομός Άρτης	3	72.101	24.033	33.157	1	1		2	9.124	31.682	1	0	1	7.649	2.899	0	0	0	0	0	2.899	2.220	0	0	0	0	2.220
21	Νομός Κέρκυρας	3	74.232	24.744	38.202	1	1		2	13.458	25.809	1	0	1	1.065	4.272	0	0	0	0	0	4.272	2.802	0	0	0	0	2.802
22	Νομός Αργολίδας	3	72.102	24.034	31.346	1	0		1	7.312	32.570	1	1	2	8.536	1.519	0	0	0	0	0	1.519	4.650	0	0	0	0	4.650
23	Νομός Αρκαδίας	3	97.142	32.380	45.380	1	1		2	13.000	41.673	1	0	1	9.293	2.610	0	0	0	0	0	2.610	4.996	0	0	0	0	4.996
24	Νομός Λακωνίας	3	74.311	24.770	26.690	1	0		1	1.920	39.492	1	1	2	14.722	1.914	0	0	0	0	0	1.914	4.576	0	0	0	0	4.576
25	Νομός Λέσβου	3	84.666	28.222	40.345	1	1		2	12.123	28.615	1	0	1	393	9.790	0	0	0	0	0	9.790	2.663	0	0	0	0	2.663
26	Νομός Κυκλάδων	3	81.369	27.123	39.825	1	1		2	12.702	34.210	1	0	1	7.087	1.387	0	0	0	0	0	1.387	3.820	0	0	0	0	3.820
27	Νομός Έβρου	4	108.404	27.101	48.913	1	1		2	3	21.812	50.489	1		1	23.388	2.631	0			0	2.631	4.403	0			0	4.403
28	Νομός Καβάλας	4	108.006	27.001	50.078	1	2		2	3	23.077	46.617	1		1	19.616	3.985	0			0	3.985	4.064	0			0	4.064
29	Νομός Πέλλης	4	116.357	29.089	56.659	1	2		2	3	27.570	49.244	1		1	20.155	3.146	0			0	3.146	4.243	0			0	4.243
30	Νομός Ημαθίας	4	103.671	25.917	51.350	1	2		2	3	25.433	40.608	1		1	14.691	4.511	0			0	4.511	4.261	0			0	4.261
31	Νομός Πιερίας	4	89.987	22.496	41.908	1	2		2	3	19.412	39.500	1		1	17.004	3.173	0			0	3.173	3.082	0			0	3.082
32	Νομός Βοιωτίας	4	91.032	22.758	46.245	2	1		1	3	729	34.008	1		1	11.250	4.163	0			0	4.163	3.513	0			0	3.513
33	Νομός Κορινθίας	4	101.183	25.295	48.122	1	2		2	3	22.827	43.485	1		1	18.190	1.797	0			0	1.797	4.916	0			0	4.916
34	Νομός Χανίων	4	98.016	24.504	53.520	2	2		2	4	4.512	34.679	1		1	10.175	4.000	0			0	4.000	2.165	0			0	2.165
35	Νομός Κοζάνης	5	121.791	24.358	56.337	2	1		1	3	7.621	53.340	2		2	4.624	4.320	0			0	4.320	4.433	0			0	4.433
36	Νομός Ιωαννίνων	5	128.742	25.748	61.672	2	1		2	3	10.176	49.849	1		1	24.101	6.957	0			0	6.957	5.207	0			0	5.207
37	Νομός Μαγνησίας	5	132.392	26.478	61.922	2	1		2	3	8.966	52.146	1		1	25.668	7.457	0			0	7.457	5.205	0			0	5.205
38	Νομός Τρικάλων	5	119.987	23.997	58.197	2	1		2	3	10.203	47.533	1		1	23.536	7.680	0			1	7.680	3.871	0			0	3.871
39	Νομός Καρδίτσας	5	124.839	24.967	56.776	2	1		2	3	6.842	52.599	2		2	2.665	7.093	0			0	7.093	5.088	0			0	5.088
40	Νομός Φθιώπιδας	5	134.343	26.868	62.768	2	1		2	3	9.032	60.023	2		2	6.287	4.111	0			0	4.111	4.129	0			0	4.129
41	Νομός Μεσσηνίας	5	146.195	29.239	60.311	2	0		2	2	1.833	59.302	2		2	824	4.612	0			0	4.612	18.513	0		1	1	18.513
42	Νομός Δωδεκανήσου	5	103.683	20.736	58.488	2	2		2	4	17.016	36.528	1		1	15.792	1.820	0			0	1.820	4.274	0			0	4.274
43	Νομός Ηλείας	6	146.234	24.372	78.829	3	1		2	4	5.713	53.893	2		2	5.149	3.035	0			0	3.035	7.520	0			0	7.520
44	Νομός Ευβοίας	6	155.068	25.844	81.954	3	1		2	4	4.422	58.405	2		2	6.717	4.940	0			0	4.940	5.823	0			0	5.823
45	Α' Πειραιώς	6	169.556	28.259	75.344	2	1		2	3	18.826	68.473	2		2	11.955	7.108	0			0	7.108	10.153	0		1	1	10.153
46	Β' Θεσσαλονίκης	7	173.947	24.849	78.947	3	0		3	0	4.400	74.386	2		2	3	24.688	7.667	0		1	1	7.792	0		0	0	7.792
47	Νομός Σερρών	7	186.312	26.616	80.465	3	1		2	4	617	86.694	3		3	6.846	5.833	0			0	5.833	9.209	0			0	9.209
48	Νομός Λαρίσης	8	190.413	23.801	87.796	3	0		2	3	16.393	72.492	3		3	1.089	14.044	0			0	14.044	10.585	0		1	1	10.585
49	Νομός Αιτωλίας και Ακαρνανίας	8	194.369	24.296	95.292	3	1		2	4	22.404	78.860	3		3	5.972	8.285	0		1	1	8.285	7.768	0			0	7.768
50	Β' Πειραιώς	8	189.080	23.635	98.505	4	0		2	4	3.965	54.540	2		2	7.270	15.250	0		1	1	15.250	10.663	0		1	1	10.663
51	Νομός Ηρακλείου	8	175.045	21.880	110.806	5	1		2	6	1.406	50.781	2		2	7.021	4.696	0			0	4.696	3.950	0			0	3.950
52	Νομός Αχαΐας	9	199.654	22.183	110.076	4	1		2	5	21.344	69.016	3		3	2.467	8.109	0		1	1	8.109	7.255	0			0	7.255
53	Νομός Αττικής (Υπόλοιπο)	12	204.667	17.055	94.704	5	1		2	6	9.429	81.961	4		4	13.741	8.557	0		1	1	8.557	11.570	0		1	1	11.570
54	Α' Θεσσαλονίκης	16	314.285	19.642	139.331	7	1		2	8	1.837	122.614	6		6	4.762	16.386	0		1	1	16.386	19.309	0		1		

ΕΚΛΟΓΕΣ 1996 (ΝΕΕΣ ΕΔΡΕΣ)

Ερμηνεία Εκλογικού Νόμου 3231/2004 που αφορά την κατανομή των εδρών

Άρθρο 5

Συμμετοχή στην κατανομή των εδρών

Κόμματα που συγκέντρωσαν τουλάχιστον το 3% των εγκύρων ψηφοδελτίων στην Επικράτεια

ΠΑΣΟΚ	2.814.779	41,49%
ΝΔ	2.586.089	38,12%
ΚΚΕ	380.046	5,60%
ΣΥΝ	347.236	5,12%
ΔΗΚΚΙ	300.954	4,44%
	6.429.104	

Άρθρο 6

Καθορισμός των εδρών κάθε εκλογικού σχηματισμού στην Επικράτεια

					Τι πήραν τότε	
ΠΑΣΟΚ	113,8327	113	114	154	ΠΑΣΟΚ	162
ΝΔ	104,5843	104	105	105	ΝΔ	108
ΚΚΕ	15,3695	15	15	15	ΚΚΕ	11
ΣΥΝ	14,0426	14	14	14	ΣΥΝ	10
ΔΗΚΚΙ	12,1709	12	12	12	ΔΗΚΚΙ	9
ΣΥΝΟΛΟ		258	260	300		300

Άρθρο 7

Κατανομή εδρών Επικρατείας

Έγκυρα =	6.429.104		Εκλογικό Μέτρο =	535.759		
ΠΑΣΟΚ	2.814.779	5,253818884	5 έδρες	αχρ. Υπολ.=	135.986	5
ΝΔ	2.586.089	4,826966246	4 έδρες	αχρ. Υπολ.=	443.054	5
ΚΚΕ	380.046	0,709360433	0 έδρες	αχρ. Υπολ.=	380.046	1
ΣΥΝ	347.236	0,648120174	0 έδρες	αχρ. Υπολ.=	347.236	1
ΔΗΚΚΙ	300.954	0,561734263	0 έδρες	αχρ. Υπολ.=	300.954	0
						12

ΕΚΛΟΓΕΣ 1996 (ΝΕΕΣ ΕΔΡΕΣ)

α/α	ΕΚΛΟΓΙΚΕΣ ΠΕΡΙΦΕΡΕΙΕΣ	ΒΟΥΛΕΥ ΤΙΚΕΣ ΕΔΡΕΣ	ΣΥΝΟΛΟ ΕΓΚΥΡΩ Ν ΨΗΦΟΔΕ ΛΤΙΩΝ	ΜΕΤΡΟ	ΠΑΣΟΚ	ΕΦΕΣ Α ΚΑΤΑΝΟΜΗ	Ζεδριές και ζεδριές	Υπόλοιπο Εδρών	Σύνολο Εδρών	Υπόλοιπο	ΝΔ	ΕΦΕΣ Α ΚΑΤΑΝΟΜΗ	Ζεδριές και ζεδριές	Υπόλοιπο Εδρών	Σύνολο Εδρών	Υπόλοιπο	ΚΚΕ	ΕΦΕΣ Α ΚΑΤΑΝΟΜΗ	Ζεδριές και ζεδριές	Υπόλοιπο Εδρών	Σύνολο Εδρών	Υπόλοιπο	ΣΥΝ	ΕΦΕΣ Α ΚΑΤΑΝΟΜΗ	Ζεδριές και ζεδριές	Υπόλοιπο Εδρών	Σύνολο Εδρών	Υπόλοιπο	ΔΗΚΚΙ	ΕΦΕΣ Α ΚΑΤΑΝΟΜΗ	Ζεδριές και ζεδριές	Υπόλοιπο Εδρών	Σύνολο Εδρών	Υπόλοιπο
1	Νομός Γρεβενών	1	35.744		16.377	1		1		12.455	0			0		2.584	0			0		1.266	0			0		1.365	0			0		
2	Νομός Θεσπρωτίας	1	35.160		16.538	1		1		13.268	0			0		1.063	0			0		1.576	0			0		1.419	0			0		
3	Νομός Λευκάδας	1	19.278		8.042	1		1		6.201	0			0		2.023	0			0		1.151	0			0		569	0			0		
4	Νομός Κεφαλληνίας	1	27.399		11.268	1		1		8.813	0			0		3.099	0			0		1.482	0			0		1.290	0			0		
5	Νομός Ζακύνθου	1	25.562		10.957	1		1		9.523	0			0		2.755	0			0		1.373	0			0		0	0			0		
6	Νομός Ευρυτανίας	1	27.235		12.228	0		0		12.406	1			1		528	0			0		570	0			0		869	0			0		
7	Νομός Φωκίδος	1	37.863		14.798	0		0		16.586	1			1		1.759	0			0		1.248	0			0		1.267	0			0		
8	Νομός Σάμου	1	30.862		11.008	0		0		11.228	1			1		4.573	0			0		1.895	0			0		943	0			0		
9	Νομός Φλωρίνης	2	43.608	21.804	18.650	0	0	1	1	18.650	18.997	0	1	1	18.997	1.268	0	0	0	1.268	1.158	0	0	0	1.158	1.257	0	0	0	0	0	0	1.257	
10	Νομός Καστοριάς	2	37.724	18.862	14.075	0	0	1	1	14.075	17.831	0	1	1	17.831	926	0	0	0	926	952	0	0	0	952	1.107	0	0	0	0	0	1.107		
11	Νομός Πρεβέζης	2	46.689	23.344	18.921	0	0	1	1	18.921	19.472	0	1	1	19.472	2.612	0	0	0	2.612	2.187	0	0	0	2.187	1.952	0	0	0	0	0	1.952		
12	Νομός Χίου	2	37.258	18.629	16.958	0	1	1	1	16.958	14.091	0	0	1	1	14.091	1.494	0	0	0	1.494	2.094	0	0	0	2.094	860	0	0	0	0	860		
13	Νομός Ρεθύμνης	2	53.976	26.988	27.749	1	0	1	1	761	19.266	0	1	1	19.266	1.394	0	0	0	1.394	2.183	0	0	0	2.183	1.698	0	0	0	0	1.698			
14	Νομός Λασιθίου	2	54.820	27.410	32.355	1	0	1	1	4.945	16.829	0	1	1	16.829	901	0	0	0	901	2.161	0	0	0	2.161	1.237	0	0	0	0	1.237			
15	Νομός Ροδόπης	3	74.604	24.868	33.760	1	0	1	2	8.892	24.581	0	1	1	24.581	2.093	0	0	0	2.093	8.823	0	0	0	8.823	1.764	0	0	0	0	1.764			
16	Νομός Έσθνης	3	66.026	22.008	23.851	1	0	1	1	1.843	32.155	1	1	2	10.147	2.103	0	0	0	2.103	2.503	0	0	0	2.503	1.741	0	0	0	0	1.741			
17	Νομός Δράμας	3	83.192	27.730	32.783	1	0	1	1	5.053	39.560	1	1	2	11.830	1.814	0	0	0	1.814	2.408	0	0	0	2.408	3.827	0	0	0	0	3.827			
18	Νομός Χαλκιδικής	3	74.510	24.836	28.874	1	0	1	1	4.038	33.175	1	1	2	8.339	2.159	0	0	0	2.159	2.959	0	0	0	2.959	3.551	0	0	0	0	3.551			
19	Νομός Κιλκίς	3	82.835	27.611	28.827	1	0	1	1	1.216	35.133	1	1	2	7.522	5.228	0	0	0	5.228	2.643	0	0	0	2.643	3.951	0	0	0	0	3.951			
20	Νομός Άρτης	3	68.131	22.710	25.579	1	0	1	1	2.869	29.920	1	1	2	7.210	3.287	0	0	0	3.287	2.445	0	0	0	2.445	5.234	0	0	0	0	5.234			
21	Νομός Κέρκυρας	3	71.699	23.899	30.162	1	1	2	2	6.263	26.117	1	0	1	2.218	5.636	0	0	0	5.636	4.548	0	0	0	4.548	2.403	0	0	0	0	2.403			
22	Νομός Αργολίδας	3	71.769	23.923	28.405	1	0	1	1	4.482	32.938	1	1	2	9.015	1.966	0	0	0	1.966	2.572	0	0	0	2.572	2.295	0	0	0	0	2.295			
23	Νομός Αρκαδίας	3	92.213	30.737	41.521	1	1	2	1	10.784	37.645	1	0	1	6.908	3.114	0	0	0	3.114	2.889	0	0	0	2.889	2.389	0	0	0	0	2.389			
24	Νομός Λακωνίας	3	71.003	23.667	23.627	0	1	1	1	23.627	37.236	1	0	1	13.569	2.248	0	0	0	2.248	1.807	0	0	0	1.807	2.138	0	0	0	0	2.138			
25	Νομός Λέσβου	3	80.635	26.878	33.001	1	0	1	1	6.123	25.695	0	1	1	25.695	11.603	0	0	1	11.603	4.189	0	0	0	4.189	3.209	0	0	0	0	3.209			
26	Νομός Κυκλάδων	3	80.514	26.838	34.146	1	1	2	2	7.308	32.733	1	0	1	5.895	1.811	0	0	0	1.811	3.179	0	0	0	3.179	4.706	0	0	0	0	4.706			
27	Νομός Έβρου	4	114.407	28.601	47.870	1	1	2	3	19.269	51.999	1	0	1	23.398	3.271	0	0	0	3.271	2.675	0	0	0	2.675	2.795	0	0	0	0	2.795			
28	Νομός Καβάλας	4	105.953	26.488	43.067	1	2	3	3	16.579	44.524	1	1	1	18.036	4.914	0	0	0	4.914	4.086	0	0	0	4.086	4.654	0	0	0	0	4.654			
29	Νομός Πέλλης	4	115.208	28.802	46.542	1	2	3	3	17.740	48.174	1	1	1	19.372	3.904	0	0	0	3.904	3.568	0	0	0	3.568	6.836	0	0	0	0	6.836			
30	Νομός Ημαθίας	4	104.415	26.103	44.838	1	2	3	3	18.735	39.634	1	1	1	13.531	5.870	0	0	0	5.870	3.519	0	0	0	3.519	5.417	0	0	0	0	5.417			
31	Νομός Πιερίας	4	90.930	22.732	38.290	1	2	3	3	15.558	39.146	1	1	1	16.414	3.806	0	0	0	3.806	3.045	0	0	0	3.045	3.352	0	0	0	0	3.352			
32	Νομός Βοιωτίας	4	90.287	22.571	40.696	1	2	3	3	18.125	33.233	1	1	1	10.662	4.993	0	0	0	4.993	3.993	0	0	0	3.993	3.519	0	0	0	0	3.519			
33	Νομός Κορινθίας	4	100.207	25.051	43.429	1	2	3	3	18.378	41.857	1	1	1	16.806	2.281	0	0	0	2.281	3.655	0	0	0	3.655	4.194	0	0	0	0	4.194			
34	Νομός Χανίων	4	94.567	23.641	49.063	2	1	3	3	1.781	29.953	2	1	1	6.312	4.669	0	0	0	4.669	4.254	0	0	0	4.254	2.892	0	0	0	0	2.892			
35	Νομός Κοζάνης	5	120.520	24.104	49.206	2	1	3	3	998	50.564	2	2	2	2.356	5.220	0	0	0	5.220	4.486	0	0	0	4.486	5.416	0	0	0	0	5.416			
36	Νομός Ιωαννίνων	5	122.856	24.571	54.394	2	2	4	4	5.252	45.732	1	1	1	21.161	6.863	0	0	0	6.863	5.493	0	0	0	5.493	5.505	0	0	0	0	5.505			
37	Νομός Μαντινείας	5	129.732	25.946	52.775	2	1	3	3	883	51.291	1	1	1	25.345	8.896	0	0	0	8.896	6.428	0	0	0	6.428	4.186	0	0	0	0	4.186			
38	Νομός Τρικάλων	5	116.959	23.391	49.551	2	1	3	3	2.769	45.530	1	1	1	22.139	9.081	0	0	0	9.081	3.358	0	0	0	3.358	4.695	0	0	0	0	4.695			
39	Νομός Καρδίτσας	5	119.168	23.833	48.711	2	1	3	3	1.045	48.902	2	1	2	1.236	8.206	0	0	0	8.206	3.588	0	0	0	3.588	3.429	0	0	0	0	3.429			
40	Νομός Φθιώτιδος	5	130.359	28.071	56.662	2	1	3	3	4.520	55.901	2	2	2	3.759	5.066	0	0	0	5.066	3.786	0	0	0	3.786	4.338	0	0	0	0	4.338			
41	Νομός Μεσσηνίας	5	138.345	27.669	53.003	1	2	3	3	25.334	57.241	2	2	2	1.903	5.465	0	0	0	5.465	4.672	0	0	0	4.672	2.646	0	0	0	0	2.646			
42	Νομός Δωδεκανήσου	5	105.885	21.177	54.511	2	2	4	4	12.157	36.231	1	1	1	15.054	2.485	0	0	0	2.485	3.728	0	0	0	3.728	3.405	0	0	0	0	3.405			
43	Νομός Ηλείας	6	137.466	22.911	64.477	2	2	4	4	18.655	53.008	2	2	2	7.186	3.738	0	0	0	3.738	6.141	0	0	0	6.141	4.272	0	0	0	0	4.272			
44	Νομός Ευβοίας	6	152.653	25.442	69.306	2	2	4	4	18.422	56.101	2	2	2	5.217	6.251	0	0	0	6.251	6.580	0	0	0	6.580	7.329	0	0	0	0	7.329			
45	Α' Πειραιώς	6	160.971	26.828	61.491	2	0	2	2	7.835	61.497	2	2	2	7.841	8.449	0	0	0	8.449	10.556	0	1	1	10.556	8.550	0	1	1	1	8.550			
46	Β' Θεσσαλονίκης	7	178.467	25.495	68.249	2	0	2	2	17.259	75.055	2	2	2	24.065	9.444	0	0	0	9.444	7.120	0	1	1	7.120	9.299	0	1	1	1	9.299			
47	Νομός Σερρών	7	181.440	25.920	66.592</																													

ΕΚΛΟΓΕΣ 2000 (ΝΕΕΣ ΕΔΡΕΣ)

Ερμηνεία Εκλογικού Νόμου 3231/2004 που αφορά την κατανομή των εδρών

Άρθρο 5

Συμμετοχή στην κατανομή των εδρών

Κόμματα που συγκέντρωσαν τουλάχιστον το 3% των εγκύρων ψηφοδελτίων στην Επικράτεια

ΠΑΣΟΚ	3.008.081	43,80%
ΝΔ	2.934.948	42,73%
ΚΚΕ	379.280	5,52%
ΣΥΝ	219.988	3,20%
	6.542.297	

Άρθρο 6

Καθορισμός των εδρών κάθε εκλογικού σχηματισμού στην Επικράτεια

					Τι πήραν τότε	
ΠΑΣΟΚ	119,5453	119	119	159	ΠΑΣΟΚ	158
ΝΔ	116,6389	116	117	117	ΝΔ	125
ΚΚΕ	15,0731	15	15	15	ΚΚΕ	11
ΣΥΝ	8,7426	8	9	9	ΣΥΝ	6
ΣΥΝΟΛΟ		258	260	300		300

Άρθρο 7

Κατανομή εδρών Επικρατείας

Έγκυρα =	6.542.297		Εκλογικό Μέτρο =	545.191		
ΠΑΣΟΚ	3.008.081	5,517476813	5 έδρες	αχρ. Υπολ.=	282.124	6
ΝΔ	2.934.948	5,383334936	5 έδρες	αχρ. Υπολ.=	208.991	5
ΚΚΕ	379.280	0,695682266	0 έδρες	αχρ. Υπολ.=	379.280	1
ΣΥΝ	219.988	0,403505986	0 έδρες	αχρ. Υπολ.=	219.988	0
						12

ΕΚΛΟΓΕΣ 2000 (ΝΕΕΣ ΕΔΡΕΣ)

α/α	ΕΚΛΟΓΙΚΕΣ ΠΕΡΙΦΕΡΕΙΕΣ	ΒΟΥΛΕΥΤ ΙΚΕΣ ΕΔΡΕΣ	ΣΥΝΟΛΟ ΕΓΚΡΩΡΩΝ ΨΗΦΟΔΕ ΛΤΙΩΝ	ΜΕΤΡΟ	ΠΑΣΟΚ	Εδρες Α' Κατανομή	2εδρικές και 3εδρικές	Υπόλοιπο Εδρών	Σύνολο Εδρών	Υπόλοιπο	ΝΔ	Εδρες Α' Κατανομή	2εδρικές και 3εδρικές	Υπόλοιπο Εδρών	Σύνολο Εδρών	Υπόλοιπο	ΚΚΕ	Εδρες Α' Κατανομή	2εδρικές και 3εδρικές	Υπόλοιπο Εδρών	Σύνολο Εδρών	Υπόλοιπο	ΣΥΝ	Εδρες Α' Κατανομή	2εδρικές και 3εδρικές	Υπόλοιπο Εδρών	Σύνολο Εδρών	Υπόλοιπο
1	Νομός Γρεβενών	1	35.146		16.239	1			1		14.878	0			0		2.171	0			0	600	0			0		
2	Νομός Θεσπρωτίας	1	35.951		16.829	1			1		15.433	0			0		1.077	0			0	920	0			0		
3	Νομός Λευκάδας	1	19.057		8.098	1			1		7.330	0			0		2.111	0			0	765	0			0		
4	Νομός Κεφαλληνίας	1	27.595		11.978	1			1		10.366	0			0		3.290	0			0	709	0			0		
5	Νομός Ζακύνθου	1	26.061		11.245	1			1		10.934	0			0		2.434	0			0	749	0			0		
6	Νομός Ευρυτανίας	1	25.509		11.715	0			0		12.373	1			1		491	0			0	336	0			0		
7	Νομός Φωκίδας	1	37.137		15.269	0			0		17.959	1			1		1.708	0			0	740	0			0		
8	Νομός Σάμου	1	31.054		12.183	1			1		11.835	0			0		4.365	0			0	1.458	0			0		
9	Νομός Φλωρίνης	2	43.181	21.590	17.388	0	1		1	17.388	22.109	1	0		1	519	1.376	0	0		0	1.376	628	0	0	0	628	
10	Νομός Καστοριάς	2	38.077	19.038	13.779	0	1		1	13.779	21.131	1	0		1	2.093	976	0	0		0	976	674	0	0	0	674	
11	Νομός Πρεβέζης	2	47.525	23.762	20.256	0	0	1	1	20.256	21.912	0	1		1	21.912	2.529	0	0		0	2.529	1.317	0	0	0	1.317	
12	Νομός Χίου	2	37.121	18.560	18.430	0	1		1	18.430	15.066	0	1		1	15.066	1.435	0	0		0	1.435	1.110	0	0	0	1.110	
13	Νομός Ρεθύμνης	2	53.878	26.939	27.917	1	0		1	978	21.323	0	1		1	21.323	1.511	0	0		0	1.511	1.408	0	0	0	1.408	
14	Νομός Λασιθίου	2	54.548	27.274	32.531	1	0		1	5.257	17.945	0	1		1	17.945	1.060	0	0		0	1.060	1.502	0	0	0	1.502	
15	Νομός Ροδόπης	3	74.981	24.993	37.267	1	1		2	12.274	27.347	1	0		1	2.354	1.897	0	0		0	1.897	5.237	0	0	0	5.237	
16	Νομός Ξάνθης	3	67.818	22.606	30.185	1	0		1	7.579	32.232	1	0		2	9.626	1.204	0	0		0	1.204	1.225	0	0	0	1.225	
17	Νομός Δράμας	3	83.004	27.668	34.145	1	0		1	6.477	41.915	1	1		2	14.247	2.023	0	0		0	2.023	1.252	0	0	0	1.252	
18	Νομός Χαλκιδικής	3	77.190	25.730	31.286	1	0		1	5.556	38.630	1	1		2	12.900	2.229	0	0		0	2.229	1.752	0	0	0	1.752	
19	Νομός Κιλκίς	3	82.580	27.526	30.978	1	0		1	3.452	41.465	1	1		2	13.939	5.061	0	0		0	5.061	1.530	0	0	0	1.530	
20	Νομός Άρτας	3	66.995	22.331	25.776	1	0		1	3.445	32.176	1	1		2	9.845	3.294	0	0		0	3.294	1.906	0	0	0	1.906	
21	Νομός Κέρκυρας	3	71.788	23.929	31.285	1	1		2	7.356	29.716	1	0		1	5.787	5.524	0	0		0	5.524	2.387	0	0	0	2.387	
22	Νομός Αργολίδας	3	71.832	23.944	29.468	1	0		1	5.524	35.724	1	1		2	11.780	2.170	0	0		0	2.170	1.699	0	0	0	1.699	
23	Νομός Αρκαδίας	3	88.972	29.657	40.092	1	0		1	10.435	40.756	1	1		2	11.099	3.109	0	0		0	3.109	2.033	0	0	0	2.033	
24	Νομός Λακωνίας	3	70.831	23.610	24.985	1	0		1	1.375	40.126	1	1		2	16.516	2.163	0	0		0	2.163	1.179	0	0	0	1.179	
25	Νομός Λέσβου	3	77.670	25.890	32.584	1	0		1	6.694	29.323	1	0		1	3.433	9.975	0	1		1	9.975	2.784	0	0	0	2.784	
26	Νομός Κυκλάδων	3	81.049	27.016	35.205	1	0		1	8.189	37.118	1	1		2	10.102	2.131	0	0		0	2.131	2.340	0	0	0	2.340	
27	Νομός Έβρου	4	112.237	28.059	49.621	1	0	1	2	21.562	52.732	1		1	2	24.673	2.943	0	0		0	2.943	1.220	0	0	0	1.220	
28	Νομός Καβάλας	4	106.680	26.670	44.824	1	2	3	3	18.154	49.546	1		1	1	22.876	4.586	0	0		0	4.586	2.499	0	0	0	2.499	
29	Νομός Πέλλης	4	115.488	28.872	47.441	1	1	2	2	18.569	56.051	1		1	2	27.179	3.763	0	0		0	3.763	1.624	0	0	0	1.624	
30	Νομός Ημαθίας	4	108.042	27.010	47.570	1	2	3	3	20.560	47.427	1		1	1	20.417	5.432	0	0		0	5.432	2.293	0	0	0	2.293	
31	Νομός Πιερίας	4	92.649	23.162	38.406	1	2	3	3	15.244	44.719	1		1	1	21.557	3.767	0	0		0	3.767	1.942	0	0	0	1.942	
32	Νομός Βοιωτίας	4	91.026	22.756	41.689	1	2	3	3	18.933	38.165	1		1	1	15.409	4.753	0	0		0	4.753	2.420	0	0	0	2.420	
33	Νομός Κορινθίας	4	101.901	25.475	46.601	1	2	3	3	21.126	46.406	1		1	1	20.931	2.536	0	0		0	2.536	2.370	0	0	0	2.370	
34	Νομός Χανίων	4	95.066	23.766	49.711	2	1	3	3	2.179	33.136	1		1	1	9.370	4.717	0	0		0	4.717	2.966	0	0	0	2.966	
35	Νομός Κοζάνης	5	121.761	24.352	52.212	2	1	3	3	3.508	57.013	2		2	2	8.309	5.123	0	0		0	5.123	2.531	0	0	0	2.531	
36	Νομός Ιωαννίνων	5	122.176	24.435	54.420	2	1	3	3	5.550	52.679	2		2	2	3.809	6.776	0	0		0	6.776	3.306	0	0	0	3.306	
37	Νομός Μαγνησίας	5	129.947	25.989	55.182	2	0	2	2	3.204	56.701	2		2	2	4.723	8.827	0	1		1	8.827	4.233	0	0	0	4.233	
38	Νομός Τρικάλων	5	117.358	23.471	51.209	2	1	3	3	4.267	51.684	2		2	2	4.742	8.217	0	0		0	8.217	2.096	0	0	0	2.096	
39	Νομός Καρδίτσας	5	117.644	23.528	47.441	2	1	3	3	385	56.179	2		2	2	9.123	8.282	0	0		0	8.282	2.214	0	0	0	2.214	
40	Νομός Φθιώπιδας	5	130.354	26.070	56.785	2	1	3	3	4.645	63.099	2		2	2	10.959	4.526	0	0		0	4.526	2.291	0	0	0	2.291	
41	Νομός Μεσσηνίας	5	135.816	27.163	55.922	2	1	3	3	1.596	66.380	2		2	2	12.054	5.698	0	0		0	5.698	3.088	0	0	0	3.088	
42	Νομός Δωδεκανήσου	5	108.747	21.749	57.108	2	2	4	4	13.610	43.163	1		1	1	21.414	2.531	0	0		0	2.531	2.397	0	0	0	2.397	
43	Νομός Ηλείας	6	135.271	22.545	66.569	2	2	4	4	21.479	57.102	2		2	2	12.012	3.753	0	0		0	3.753	3.975	0	0	0	3.975	
44	Νομός Ευβοίας	6	154.896	25.816	72.819	2	2	4	4	21.187	63.995	2		2	2	12.363	6.583	0	0		0	6.583	4.680	0	0	0	4.680	
45	Α' Πειραιώς	6	156.593	26.098	65.591	2	1	3	3	13.395	67.666	2		2	2	15.470	8.466	0	0		0	8.466	6.276	0	1	1	6.276	
46	Β' Θεσσαλονίκης	7	187.615	26.802	74.793	2	1	3	3	21.189	89.411	3		3	3	9.005	9.638	0	1		1	9.638	4.465	0	0	0	4.465	
47	Νομός Σερρών	7	180.531	25.790	66.844	2	2	4	4	15.264	96.921	3		3	3	19.551	6.505	0	0		0	6.505	3.353	0	0	0	3.353	
48	Νομός Λαρίσης	8	190.927	23.865	77.919	3	1	4	4	6.324	84.384	3		3	3	12.789	16.174	0	0		1	16.174	4.858	0	0	0	4.858	
49	Νομός Αιτωλίας και Ακαρνανίας	8	185.178	23.147	84.312	3	1	4	4	14.871	81.049	3		3	3	11.608	8.672	0	0		1	8.672	3.049	0	0	0	3.049	
50	Β' Πειραιώς	8	189.402	23.675	87.007	3	1	4	4	15.982	63.155	2		2	2	15.805	18.493	0	1		1	18.493	8.576	0	1	1	8.576	
51	Νομός Ηρακλείου	8	178.405	22.300	104.186	4	1	5	5	14.986	54.608	2		2	2	10.008	6.006	0	0		0	6.006	5.354	0	1	1	5.354	
52	Νομός Αχαΐας	9	199.100	22.122	99.581	4	1	5	5	11.093	76.208	3		3	3	9.842	10.185	0	1		1	10.185	4.717	0	0	0	4.717	
53	Νομός Αττικής (Υπόλοιπο)	12	251.468	20.955	104.817	5	0	5	5	42	106.698	5		5	5	1.923	13.320	0	1		1	13.320	8.957	0	1	1	8.957	
54	Α' Θεσσαλονίκης	16	336.426	21.026	140.822	6	2	8	8	14.666	139.993	6		6	6	13.837	22.577	1	1		1	1.551	12.292	0	1	1	12.292	
55	Α' Αθηνών	17	391.920	23.054	155.994	6	2	8	8	17.670	165.981	7		7	7	4.603	25.532	1	1		1	2.478	22.120	0	1	1	22.120	
56	Β' Αθηνών	42	896.959	21.356																								

ΕΚΛΟΓΕΣ 2004 (ΝΕΕΣ ΕΔΡΕΣ)

Ερμηνεία Εκλογικού Νόμου 3231/2004 που αφορά την κατανομή των εδρών

Άρθρο 5

Συμμετοχή στην κατανομή των εδρών

Κόμματα που συγκέντρωσαν τουλάχιστον το 3% των εγκύρων ψηφοδελτίων στην Επικράτεια

ΠΑΣΟΚ	3.003.988	40,55%
ΝΔ	3.360.424	45,36%
ΚΚΕ	436.818	5,90%
ΣΥΝ	241.714	3,26%
	7.042.944	

Άρθρο 6

Καθορισμός των εδρών κάθε εκλογικού σχηματισμού στην Επικράτεια

					Τι πήραν τότε	
ΠΑΣΟΚ	110,8964	110	111	111	ΠΑΣΟΚ	116
ΝΔ	124,0547	124	124	164	ΝΔ	166
ΚΚΕ	16,1257	16	16	16	ΚΚΕ	12
ΣΥΝ	8,9232	8	9	9	ΣΥΝ	6
ΣΥΝΟΛΟ		258	260	300		300

Άρθρο 7

Κατανομή εδρών Επικρατείας

Έγκυρα =	7.042.944		Εκλογικό Μέτρο =	586.912		
ΠΑΣΟΚ	3.003.988	5,118293714	5 έδρες	αχρ. Υπολ.=	69.428	5
ΝΔ	3.360.424	5,725601112	5 έδρες	αχρ. Υπολ.=	425.864	6
ΚΚΕ	436.818	0,744264898	0 έδρες	αχρ. Υπολ.=	436.818	1
ΣΥΝ	241.714	0,411840276	0 έδρες	αχρ. Υπολ.=	241.714	0
						12

ΕΚΛΟΓΕΣ 2004 (ΝΕΕΣ ΕΔΡΕΣ)

α/α	ΕΚΛΟΓΙΚΕΣ ΠΕΡΙΦΕΡΕΙΕΣ	ΒΟΥΛΕΥΤΙΚΕΣ ΕΔΡΕΣ	ΣΥΝΟΛΟ ΕΓΚΥΡΩΝ ΨΗΦΟΔΕΛΤΙΩΝ	ΜΕΤΡΟ	ΠΑΣΟΚ	Εδρες Α' Κατανομής	Ζεδρικές και ζεδρικές	Υπόλοιπο Εδρών	Σύνολο Εδρών	Υπόλοιπο	ΝΑ	Εδρες Α' Κατανομής	Ζεδρικές και ζεδρικές	Υπόλοιπο Εδρών	Σύνολο Εδρών	Υπόλοιπο	ΚΚΕ	Εδρες Α' Κατανομής	Ζεδρικές και ζεδρικές	Υπόλοιπο Εδρών	Σύνολο Εδρών	Υπόλοιπο	ΣΥΝ	Εδρες Α' Κατανομής	Ζεδρικές και ζεδρικές	Υπόλοιπο Εδρών	Σύνολο Εδρών	Υπόλοιπο
1	Νομός Γρεβενών	1	34.317		14.646	0			0		15.766	1			1		2.131	0			0		578	0			0	
2	Νομός Θεσσαλίας	1	39.272		16.939	0			0		18.658	1			1		1.360	0			0		913	0			0	
3	Νομός Λευκάδος	1	19.728		7.954	0			0		8.485	1			1		1.933	0			0		814	0			0	
4	Νομός Κεφαλληνίας	1	29.854		11.831	0			0		12.705	1			1		3.191	0			0		860	0			0	
5	Νομός Ζακύνθου	1	27.743		11.989	1			1		11.940	0			0		2.377	0			0		719	0			0	
6	Νομός Ευρυτανίας	1	22.910		9.927	0			0		11.540	1			1		459	0			0		322	0			0	
7	Νομός Φωκίδος	1	35.908		13.029	0			0		18.386	1			1		1.880	0			0		1.182	0			0	
8	Νομός Σάμου	1	32.389		11.932	0			0		13.202	1			1		4.694	0			0		1.318	0			0	
9	Νομός Φλωρίνης	2	43.171	21.585	17.317	0	1		1	17.317	21.983	1	0		1	398	1.547	0	0		0	1.547	821	0	0		0	821
10	Νομός Καστοριάς	2	40.145	20.072	13.854	0	1		1	13.854	23.167	1	0		1	3.095	1.068	0	0		0	1.068	750	0	0		0	750
11	Νομός Πρεβέζης	2	50.954	25.477	21.135	0	0	1	1	21.135	24.041	0	1		1	24.041	2.890	0	0		0	2.890	1.403	0	0		0	1.403
12	Νομός Χίου	2	39.675	19.837	18.708	0	1		1	18.708	17.354	0	0	1	1	17.354	1.619	0	0		0	1.619	1.056	0	0		0	1.056
13	Νομός Ρεθύμνης	2	55.747	27.873	26.242	0	1		1	26.242	24.811	0	0	1	1	24.811	1.624	0	0		0	1.624	1.624	0	0		0	1.624
14	Νομός Λασιθίου	2	56.237	28.118	31.459	1	0		1	3.341	20.702	0	1		1	20.702	1.334	0	0		0	1.334	1.562	0	0		0	1.562
15	Νομός Ροδόπης	3	81.653	27.217	35.802	1	0		1	8.585	38.611	1	1		2	11.394	1.675	0	0		0	1.675	3.273	0	0		0	3.273
16	Νομός Ξάνθης	3	76.475	25.491	33.134	1	0		1	7.643	36.586	1	1		2	11.095	2.941	0	0		0	2.941	955	0	0		0	955
17	Νομός Δράμας	3	84.387	28.129	32.510	1	0		1	4.381	44.276	1	1		2	16.147	2.274	0	0		0	2.274	1.561	0	0		0	1.561
18	Νομός Χαλκιδικής	3	82.294	27.431	31.100	1	0		1	3.669	42.848	1	1		2	15.417	2.663	0	0		0	2.663	1.941	0	0		0	1.941
19	Νομός Κιλκίς	3	83.158	27.719	30.324	1	0		1	2.605	42.449	1	1		2	14.730	4.842	0	0		0	4.842	1.522	0	0		0	1.522
20	Νομός Άρτης	3	68.939	22.979	25.888	1	0		1	2.909	34.420	1	1		2	11.441	3.563	0	0		0	3.563	2.011	0	0		0	2.011
21	Νομός Κέρκυρας	3	76.891	25.630	31.673	1	0		1	6.043	33.866	1	1		2	8.236	6.275	0	0		0	6.275	2.513	0	0		0	2.513
22	Νομός Αργολίδος	3	76.053	25.351	29.797	1	0		1	4.446	39.455	1	1		2	14.104	2.491	0	0		0	2.491	1.621	0	0		0	1.621
23	Νομός Αρκαδίας	3	85.693	28.564	35.066	1	0		1	6.502	42.734	1	1		2	14.170	3.121	0	0		0	3.121	2.015	0	0		0	2.015
24	Νομός Λακωνίας	3	72.796	24.265	24.273	1	0		1	8	41.928	1	1		2	17.663	2.634	0	0		0	2.634	1.310	0	0		0	1.310
25	Νομός Λέσβου	3	80.349	26.783	31.808	1	0		1	5.025	33.354	1	0		1	6.571	9.252	0	1		1	9.252	2.833	0	0		0	2.833
26	Νομός Κυκλάδων	3	83.728	27.909	34.463	1	0		1	6.554	40.516	1	1		2	12.607	2.756	0	0		0	2.756	2.624	0	0		0	2.624
27	Νομός Έβρου	4	118.137	29.534	49.743	1		1	2	20.209	59.415	2		0	2	347	3.244	0			0	3.244	1.592	0	0		0	1.592
28	Νομός Καβάλας	4	109.505	27.376	43.042	1		1	1	15.666	54.347	1		2	3	26.971	5.019	0			0	5.019	2.618	0		0	2.618	
29	Νομός Πέλλης	4	117.777	29.444	47.178	1		1	1	17.734	58.765	1		2	3	29.321	3.764	0			0	3.764	1.567	0		0	1.567	
30	Νομός Ημαθίας	4	112.184	28.046	45.227	1		1	1	17.181	52.131	1		2	3	24.085	6.003	0			0	6.003	2.119	0		0	2.119	
31	Νομός Πιερίας	4	98.187	24.546	38.342	1		1	1	13.796	49.408	2		1	3	316	4.007	0			0	4.007	1.760	0		0	1.760	
32	Νομός Βοιωτίας	4	92.165	23.041	39.204	1		1	1	16.163	40.915	1		2	3	17.874	5.379	0			0	5.379	2.503	0		0	2.503	
33	Νομός Κορινθίας	4	107.456	26.864	46.182	1		1	2	19.318	50.445	1		1	2	23.581	2.983	0			0	2.983	2.672	0		0	2.672	
34	Νομός Χανίων	4	103.669	25.917	50.624	1		1	2	24.707	40.850	1		1	2	14.933	4.978	0			0	4.978	3.436	0		0	3.436	
35	Νομός Κοζάνης	5	125.108	25.021	52.075	2		2	2	2.033	61.252	2		1	3	11.210	5.452	0			0	5.452	2.467	0		0	2.467	
36	Νομός Ιωαννίνων	5	128.111	25.622	52.551	2		2	2	1.307	59.035	2		1	3	7.791	7.454	0			0	7.454	4.033	0		0	4.033	
37	Νομός Μαγνησίας	5	140.282	28.056	55.435	1		1	2	27.379	64.307	2		0	2	8.195	9.917	0		1	1	9.917	4.024	0		0	4.024	
38	Νομός Τρικάλων	5	119.585	23.917	47.843	2		2	2	9	57.415	2		1	3	9.581	8.225	0			0	8.225	2.354	0		0	2.354	
39	Νομός Καρδίτσας	5	114.616	22.923	43.935	1		1	2	21.012	58.113	2		1	3	12.267	7.140	0			0	7.140	2.209	0		0	2.209	
40	Νομός Φθιώπιδος	5	130.766	26.153	52.265	1		1	2	26.112	66.410	2		1	3	14.104	4.891	0			0	4.891	2.459	0		0	2.459	
41	Νομός Μεσσηνίας	5	137.554	27.510	51.181	1		1	1	23.671	71.445	2		2	4	16.425	6.108	0			0	6.108	3.911	0		0	3.911	
42	Νομός Δωδεκανήσου	5	121.609	24.321	58.755	2		2	2	10.113	53.418	2		1	3	4.776	3.273	0			0	3.273	2.611	0		0	2.611	
43	Νομός Ηλείας	6	136.290	22.715	64.993	2		1	3	19.563	60.766	2		1	3	15.336	4.175	0			0	4.175	3.099	0		0	3.099	
44	Νομός Ευβοίας	6	162.675	27.112	72.067	2		2	2	17.843	71.673	2		2	4	17.449	7.633	0			0	7.633	4.168	0		0	4.168	
45	Α' Πειραιώς	6	156.577	26.096	58.357	2		2	2	6.165	72.507	2		0	2	20.315	9.259	0		1	1	9.259	6.237	0		1	1	6.237
46	Β' Θεσσαλονίκης	7	209.831	29.975	75.336	2		2	2	15.386	104.439	3		1	4	14.514	11.615	0		1	1	11.615	4.840	0		0	4.840	
47	Νομός Σερρών	7	177.763	25.394	60.431	2		2	2	9.643	100.272	3		2	5	24.090	6.479	0			0	6.479	2.844	0		0	2.844	
48	Νομός Λαρίσης	8	202.088	25.261	79.384	3		3	3	3.601	93.798	3		1	4	18.015	16.140	0		1	1	16.140	4.514	0		0	4.514	
49	Νομός Αιτωλίας και Ακαρνανίας	8	190.881	23.860	82.250	3		3	3	10.670	90.940	3		1	4	19.360	9.157	0		1	1	9.157	3.392	0		0	3.392	
50	Β' Πειραιώς	8	208.867	26.108	87.874	3		3	3	9.550	74.300	2		1	3	22.084	23.090	0		1	1	23.090	8.293	0		1	1	8.293
51	Νομός Ηρακλείου	8	200.084	25.010	110.528	4		4	4	10.488	72.448	2		2	4	22.428	6.919	0			0	6.919	5.623	0		0	5.623	
52	Νομός Αχαΐας	9	216.754	24.083	103.650	4		4	4	7.318	87.754	3		0	3	15.505	11.838	0		1	1	11.838	6.022	0		1	1	6.022
53	Νομός Αττικής (Υπόλοιπο)	12	317.983	26.498	123.976	4		1	5	17.984	141.541	5		0	5	9.051	20.001	0		1	1	20.001	11.001	0		1	1	11.001
54	Α' Θεσσαλονίκης	16	396.837	24.802	148.507	5		1	6	24.497	173.508	6		2	8	24.696	26.469	1			1	1.667	15.755	0		1	1	15.755
55	Α' Αθηνών	17	379.572	22.327	132.791	5		1	6	21.156	169.546	7		2	9	13.257	27.389	1			1	5.062	23.979	1		1	1	1.652
56	Β' Αθηνών	42	1.094.995	26.071	427.462	16		16	16																			

ΠΑΡΑΡΤΗΜΑ ΔΕΥΤΕΡΟ

Σύγκριση εδρών κομμάτων κατά εκλογική περιφέρεια ανάμεσα στον προηγούμενο νόμο και το Ν3231/2004 στις εκλογές του 1993, 1996, 2000, 2004 (ισχύοντα ποσοστά και έδρες απογραφής)

ΕΚΛΟΓΕΣ 1993

α/α	ΕΚΛΟΓΙΚΕΣ ΠΕΡΙΦΕΡΕΙΕΣ	ΒΟΥΛΕ ΥΤΙΚΕΣ ΕΔΡΕΣ	ΠΑΣΟΚ		ΝΔ		ΚΚΕ		ΠΟΛΑΝ	
			ΙΣΧΥΩΝ	Ν.3231	ΙΣΧΥΩΝ	Ν.3231	ΙΣΧΥΩΝ	Ν.3231	ΙΣΧΥΩΝ	Ν.3231
1	Νομός Λευκάδος	1	1	1	0	0	0	0	0	0
2	Νομός Κεφαλληνίας	1	1	1	0	0	0	0	0	0
3	Νομός Ζακύνθου	1	1	1	0	0	0	0	0	0
4	Νομός Ευρυτανίας	1	0	0	1	1	0	0	0	0
5	Νομός Σάμου	1	1	1	0	0	0	0	0	0
6	Νομός Γρεβενών	2	1	1	1	1	0	0	0	0
7	Νομός Θεσπρωτίας	2	1	1	1	1	0	0	0	0
8	Νομός Φωκίδος	2	1	1	1	1	0	0	0	0
9	Νομός Φλωρίνης	2	1	1	1	1	0	0	0	0
10	Νομός Καστοριάς	2	1	1	1	1	0	0	0	0
11	Νομός Πρεβέζης	2	1	1	1	1	0	0	0	0
12	Νομός Χίου	2	1	1	1	1	0	0	0	0
13	Νομός Ρεθύμνης	2	1	1	1	1	0	0	0	0
14	Νομός Λασιθίου	2	2	1	0	1	0	0	0	0
15	Νομός Ροδότης	3	2	1	1	1	0	0	0	1
16	Νομός Ξάνθης	3	2	1	1	1	0	0	0	1
17	Νομός Χαλκιδικής	3	2	2	1	1	0	0	0	0
18	Νομός Κιλκίς	3	2	1	1	2	0	0	0	0
19	Νομός Άρτης	3	2	2	1	1	0	0	0	0
20	Νομός Κέρκυρας	3	2	2	1	1	0	0	0	0
21	Νομός Αργολίδος	3	2	1	1	2	0	0	0	0
22	Νομός Λακωνίας	3	1	1	2	2	0	0	0	0
23	Νομός Κυκλάδων	3	2	2	1	1	0	0	0	0
24	Νομός Δράμας	4	2	3	2	1	0	0	0	0
25	Νομός Αρκαδίας	4	2	3	2	1	0	0	0	0
26	Νομός Λέσβου	4	3	2	0	1	1	1	0	0
27	Νομός Καβάλας	4	2	3	2	1	0	0	0	0
28	Νομός Ημαθίας	4	2	3	2	1	0	0	0	0
29	Νομός Πιερίας	4	2	3	2	1	0	0	0	0
30	Νομός Βοιωτίας	4	3	3	1	1	0	0	0	0
31	Νομός Κορινθίας	4	2	3	2	1	0	0	0	0
32	Νομός Χανίων	4	3	3	1	1	0	0	0	0
33	Νομός Δωδεκανήσου	4	3	3	1	1	0	0	0	0
34	Νομός Έβρου	5	2	3	3	2	0	0	0	0
35	Νομός Πέλλης	5	3	3	2	2	0	0	0	0
36	Νομός Κοζάνης	5	3	3	2	2	0	0	0	0
37	Νομός Τρικάλων	5	3	2	2	2	0	1	0	0
38	Νομός Καρδίτσας	5	3	3	2	2	0	0	0	0
39	Νομός Ιωαννίνων	6	4	4	2	2	0	0	0	0
40	Νομός Μαγνησίας	6	3	4	3	2	0	0	0	0
41	Νομός Φθιώτιδος	6	3	4	3	2	0	0	0	0
42	Νομός Ηλείας	6	4	4	1	2	0	0	1	0
43	Νομός Ευβοίας	6	4	4	2	2	0	0	0	0
44	Νομός Μεσσηνίας	7	3	4	3	2	0	0	1	1
45	Β' Θεσσαλονίκης	7	4	3	2	3	0	1	1	0
46	Νομός Ηρακλείου	7	5	5	2	2	0	0	0	0
47	Νομός Αττικής (Υπόλοιπο)	7	4	3	2	2	1	1	0	1
48	Α' Πειραιώς	8	5	4	2	3	0	0	1	1
49	Νομός Σερρών	8	3	4	4	3	0	0	1	1
50	Νομός Λαρίσης	8	5	3	2	3	1	1	0	1
51	Νομός Αιτωλίας και Ακαρνανίας	8	5	4	2	3	1	1	0	0
52	Β' Πειραιώς	8	6	4	1	2	1	1	0	1
53	Νομός Αχαΐας	9	5	5	3	3	0	1	1	0
54	Α' Θεσσαλονίκης	13	7	6	5	5	1	1	0	1
55	Α' Αθηνών	21	8	11	10	8	1	1	2	1
56	Β' Αθηνών	32	16	17	12	11	2	2	2	2
	ΣΥΝΟΛΟ	288	163	162	106	102	9	12	10	12
	ΕΠΙΚΡΑΤΕΙΑΣ	12	7	6	5	5	0	0	0	1

ΕΚΛΟΓΕΣ 1996

α/α	ΕΚΛΟΓΙΚΕΣ ΠΕΡΙΦΕΡΕΙΕΣ	ΒΟΥΛΕ ΥΤΙΚΕΣ ΕΔΡΕΣ	ΠΑΣΟΚ		ΝΔ		ΚΚΕ		ΣΥΝ		ΔΗΚΚΙ	
			ΙΣΧΥΩΝ	Ν.3231	ΙΣΧΥΩΝ	Ν.3231	ΙΣΧΥΩΝ	Ν.3231	ΙΣΧΥΩΝ	Ν.3231	ΙΣΧΥΩΝ	Ν.3231
1	Νομός Γρεβενών	1	1	1	0	0	0	0	0	0	0	0
2	Νομός Λευκάδος	1	1	1	0	0	0	0	0	0	0	0
3	Νομός Κεφαλληνίας	1	1	1	0	0	0	0	0	0	0	0
4	Νομός Ζακύνθου	1	1	1	0	0	0	0	0	0	0	0
5	Νομός Ευρυτανίας	1	0	0	1	1	0	0	0	0	0	0
6	Νομός Σάμου	1	0	0	1	1	0	0	0	0	0	0
7	Νομός Θεσπρωτίας	2	1	1	1	1	0	0	0	0	0	0
8	Νομός Φωκίδος	2	1	1	1	1	0	0	0	0	0	0
9	Νομός Φλωρίνης	2	1	1	1	1	0	0	0	0	0	0
10	Νομός Καστοριάς	2	1	1	1	1	0	0	0	0	0	0
11	Νομός Πρεβέζης	2	1	1	1	1	0	0	0	0	0	0
12	Νομός Χίου	2	1	1	1	1	0	0	0	0	0	0
13	Νομός Ρεθύμνης	2	1	1	1	1	0	0	0	0	0	0
14	Νομός Λασιθίου	2	2	1	0	1	0	0	0	0	0	0
15	Νομός Ροδόπης	3	2	2	0	1	0	0	1	0	0	0
16	Νομός Ξάνθης	3	2	1	1	2	0	0	0	0	0	0
17	Νομός Δράμας	3	1	1	2	2	0	0	0	0	0	0
18	Νομός Χαλκιδικής	3	1	1	2	2	0	0	0	0	0	0
19	Νομός Κιλκίς	3	1	2	2	1	0	0	0	0	0	0
20	Νομός Άρτης	3	2	2	1	1	0	0	0	0	0	0
21	Νομός Κέρκυρας	3	2	2	1	1	0	0	0	0	0	0
22	Νομός Αργολίδος	3	1	1	2	2	0	0	0	0	0	0
23	Νομός Λακωνίας	3	1	1	2	2	0	0	0	0	0	0
24	Νομός Λέσβου	3	2	1	0	1	1	1	0	0	0	0
25	Νομός Κυκλάδων	3	2	2	1	1	0	0	0	0	0	0
26	Νομός Αρκαδίας	4	2	3	2	1	0	0	0	0	0	0
27	Νομός Έβρου	4	2	3	2	1	0	0	0	0	0	0
28	Νομός Καβάλας	4	2	3	2	1	0	0	0	0	0	0
29	Νομός Ημαθίας	4	3	3	0	1	1	0	0	0	0	0
30	Νομός Πιερίας	4	2	3	2	1	0	0	0	0	0	0
31	Νομός Βοιωτίας	4	3	3	1	1	0	0	0	0	0	0
32	Νομός Κορινθίας	4	2	3	2	1	0	0	0	0	0	0
33	Νομός Χανίων	4	3	3	1	1	0	0	0	0	0	0
34	Νομός Δωδεκανήσου	4	3	3	1	1	0	0	0	0	0	0
35	Νομός Πέλλης	5	2	3	3	2	0	0	0	0	0	0
36	Νομός Κοζάνης	5	3	3	2	2	0	0	0	0	0	0
37	Νομός Ιωαννίνων	5	3	4	1	1	1	0	0	0	0	0
38	Νομός Τρικάλων	5	3	3	1	1	1	1	0	0	0	0
39	Νομός Καρδίτσας	5	3	2	1	2	1	1	0	0	0	0
40	Νομός Μαγνησίας	6	3	3	2	2	1	1	0	0	0	0
41	Νομός Φθιώτιδος	6	3	4	3	2	0	0	0	0	0	0
42	Νομός Μεσσηνίας	6	3	4	3	2	0	0	0	0	0	0
43	Νομός Ηλείας	6	4	4	2	2	0	0	0	0	0	0
44	Νομός Ευβοίας	6	4	4	1	2	0	0	1	0	0	0
45	Α' Πειραιώς	7	3	2	3	2	0	1	1	1	0	1
46	Β' Θεσσαλονίκης	7	3	2	3	2	0	1	0	1	1	1
47	Νομός Σερρών	7	3	3	3	3	1	0	0	0	0	1
48	Νομός Λαρίσης	8	4	3	3	3	0	0	1	1	0	1
49	Νομός Αιτωλίας και Ακαρνανίας	8	4	3	3	3	0	1	0	0	1	1
50	Β' Πειραιώς	8	6	3	1	2	0	1	0	1	1	1
51	Νομός Ηρακλείου	8	6	5	1	2	0	0	1	1	0	0
52	Νομός Αχαΐας	9	6	4	2	3	0	0	0	1	1	1
53	Νομός Αττικής (Υπόλοιπο)	9	5	3	3	3	0	1	0	1	1	1
54	Α' Θεσσαλονίκης	14	8	6	5	5	0	1	0	1	1	1
55	Α' Αθηνών	19	9	8	7	7	1	1	1	2	1	1
56	Β' Αθηνών	38	16	18	13	12	3	3	4	3	2	2
	ΣΥΝΟΛΟ	288	156	149	102	100	11	14	10	13	9	12
	ΕΠΙΚΡΑΤΕΙΑΣ	12	6	5	6	5	0	1	0	1	0	0

ΕΚΛΟΓΕΣ 2000

α/α	ΕΚΛΟΓΙΚΕΣ ΠΕΡΙΦΕΡΕΙΕΣ	ΒΟΥΛΕ ΥΤΙΚΕΣ ΕΔΡΕΣ	ΠΑΣΟΚ		ΝΔ		ΚΚΕ		ΣΥΝ	
			ΙΣΧΥΩΝ	Ν.3231	ΙΣΧΥΩΝ	Ν.3231	ΙΣΧΥΩΝ	Ν.3231	ΙΣΧΥΩΝ	Ν.3231
1	Νομός Γρεβενών	1	1	1	0	0	0	0	0	0
2	Νομός Λευκάδος	1	1	1	0	0	0	0	0	0
3	Νομός Κεφαλληνίας	1	1	1	0	0	0	0	0	0
4	Νομός Ζακύνθου	1	1	1	0	0	0	0	0	0
5	Νομός Ευρυτανίας	1	0	0	1	1	0	0	0	0
6	Νομός Σάμου	1	1	1	0	0	0	0	0	0
7	Νομός Θεσπρωτίας	2	1	1	1	1	0	0	0	0
8	Νομός Φωκίδος	2	1	1	1	1	0	0	0	0
9	Νομός Φλωρίνης	2	1	1	1	1	0	0	0	0
10	Νομός Καστοριάς	2	1	1	1	1	0	0	0	0
11	Νομός Πρεβέζης	2	1	1	1	1	0	0	0	0
12	Νομός Χίου	2	1	1	1	1	0	0	0	0
13	Νομός Ρεθύμνης	2	1	1	1	1	0	0	0	0
14	Νομός Λασιθίου	2	2	1	0	1	0	0	0	0
15	Νομός Ροδότης	3	2	2	1	1	0	0	0	0
16	Νομός Ξάνθης	3	2	1	1	2	0	0	0	0
17	Νομός Δράμας	3	1	1	2	2	0	0	0	0
18	Νομός Χαλκιδικής	3	1	1	2	2	0	0	0	0
19	Νομός Κιλκίς	3	1	1	2	2	0	0	0	0
20	Νομός Άρτης	3	2	1	1	2	0	0	0	0
21	Νομός Κέρκυρας	3	2	2	1	1	0	0	0	0
22	Νομός Αργολίδος	3	1	1	2	2	0	0	0	0
23	Νομός Λακωνίας	3	1	1	2	2	0	0	0	0
24	Νομός Λέσβου	3	2	1	0	1	1	1	0	0
25	Νομός Κυκλάδων	3	2	1	1	2	0	0	0	0
26	Νομός Αρκαδίας	4	2	3	2	1	0	0	0	0
27	Νομός Έβρου	4	2	2	2	2	0	0	0	0
28	Νομός Καβάλας	4	2	2	2	2	0	0	0	0
29	Νομός Ημαθίας	4	2	3	2	1	0	0	0	0
30	Νομός Πιερίας	4	2	2	2	2	0	0	0	0
31	Νομός Βοιωτίας	4	2	3	2	1	0	0	0	0
32	Νομός Κορινθίας	4	2	3	2	1	0	0	0	0
33	Νομός Χανίων	4	3	3	1	1	0	0	0	0
34	Νομός Δωδεκανήσου	4	3	3	1	1	0	0	0	0
35	Νομός Πέλλης	5	2	3	3	2	0	0	0	0
36	Νομός Κοζάνης	5	2	3	3	2	0	0	0	0
37	Νομός Ιωαννίνων	5	3	3	2	2	0	0	0	0
38	Νομός Τρικάλων	5	2	3	3	2	0	0	0	0
39	Νομός Καρδίτσας	5	2	3	3	2	0	0	0	0
40	Νομός Μαγνησίας	6	3	3	2	2	1	1	0	0
41	Νομός Φθιώτιδος	6	3	4	3	2	0	0	0	0
42	Νομός Μεσσηνίας	6	3	4	3	2	0	0	0	0
43	Νομός Ηλείας	6	4	4	2	2	0	0	0	0
44	Νομός Ευβοίας	6	4	4	2	2	0	0	0	0
45	Α' Πειραιώς	7	4	2	3	3	0	1	0	1
46	Β' Θεσσαλονίκης	7	4	3	2	3	1	1	0	0
47	Νομός Σερρών	7	2	4	5	3	0	0	0	0
48	Νομός Λαρίσης	8	4	3	3	3	1	1	0	1
49	Νομός Αιτωλίας και Ακαρνανίας	8	5	4	2	3	1	1	0	0
50	Β' Πειραιώς	8	5	4	2	2	0	1	1	1
51	Νομός Ηρακλείου	8	6	5	2	2	0	0	0	1
52	Νομός Αχαΐας	9	5	5	3	3	1	1	0	0
53	Νομός Αττικής (Υπόλοιπο)	9	5	3	3	4	0	1	1	1
54	Α' Θεσσαλονίκης	14	7	7	5	5	1	1	1	1
55	Α' Αθηνών	19	8	9	9	8	1	1	1	1
56	Β' Αθηνών	38	18	20	15	13	3	3	2	2
	ΣΥΝΟΛΟ	288	152	153	119	112	11	14	6	9
	ΕΠΙΚΡΑΤΕΙΑΣ	12	6	6	6	5	0	1	0	0

ΕΚΛΟΓΕΣ 2004

α/α	ΕΚΛΟΓΙΚΕΣ ΠΕΡΙΦΕΡΕΙΕΣ	ΒΟΥΛΕ ΥΤΙΚΕΣ ΕΔΡΕΣ	ΠΑΣΟΚ		ΝΔ		ΚΚΕ		ΣΥΝ	
			ΙΣΧΥΩΝ	Ν.3231	ΙΣΧΥΩΝ	Ν.3231	ΙΣΧΥΩΝ	Ν.3231	ΙΣΧΥΩΝ	Ν.3231
1	Νομός Γρεβενών	1	0	0	1	1	0	0	0	0
2	Νομός Θεσπρωτίας	1	0	0	1	1	0	0	0	0
3	Νομός Λευκάδος	1	0	0	1	1	0	0	0	0
4	Νομός Κεφαλληνίας	1	0	0	1	1	0	0	0	0
5	Νομός Ζακύνθου	1	1	1	0	0	0	0	0	0
6	Νομός Ευρυτανίας	1	0	0	1	1	0	0	0	0
7	Νομός Φωκίδος	1	0	0	1	1	0	0	0	0
8	Νομός Σάμου	1	0	0	1	1	0	0	0	0
9	Νομός Φλωρίνης	2	1	1	1	1	0	0	0	0
10	Νομός Καστοριάς	2	1	1	1	1	0	0	0	0
11	Νομός Πρεβέζης	2	1	1	1	1	0	0	0	0
12	Νομός Χίου	2	1	1	1	1	0	0	0	0
13	Νομός Ρεθύμνης	2	1	1	1	1	0	0	0	0
14	Νομός Λασιθίου	2	1	1	1	1	0	0	0	0
15	Νομός Ροδότης	3	1	1	2	2	0	0	0	0
16	Νομός Ξάνθης	3	1	1	2	2	0	0	0	0
17	Νομός Δράμας	3	1	1	2	2	0	0	0	0
18	Νομός Χαλκιδικής	3	1	1	2	2	0	0	0	0
19	Νομός Κιλκίς	3	1	1	2	2	0	0	0	0
20	Νομός Άρτης	3	1	1	2	2	0	0	0	0
21	Νομός Κέρκυρας	3	1	1	2	2	0	0	0	0
22	Νομός Αργολίδος	3	1	1	2	2	0	0	0	0
23	Νομός Αρκαδίας	3	1	1	2	2	0	0	0	0
24	Νομός Λακωνίας	3	1	1	2	2	0	0	0	0
25	Νομός Λέσβου	3	0	1	2	1	1	1	0	0
26	Νομός Κυκλάδων	3	1	1	2	2	0	0	0	0
27	Νομός Έβρου	4	2	2	2	2	0	0	0	0
28	Νομός Καβάλας	4	2	1	2	3	0	0	0	0
29	Νομός Πέλλης	4	2	1	2	3	0	0	0	0
30	Νομός Ημαθίας	4	2	1	2	3	0	0	0	0
31	Νομός Πιερίας	4	1	1	3	3	0	0	0	0
32	Νομός Βοιωτίας	4	2	1	2	3	0	0	0	0
33	Νομός Κορινθίας	4	2	2	2	2	0	0	0	0
34	Νομός Χανίων	4	2	2	2	2	0	0	0	0
35	Νομός Κοζάνης	5	2	2	3	3	0	0	0	0
36	Νομός Ιωαννίνων	5	2	2	3	3	0	0	0	0
37	Νομός Μαγνησίας	5	1	2	3	2	1	1	0	0
38	Νομός Τρικάλων	5	2	2	3	3	0	0	0	0
39	Νομός Καρδίτσας	5	2	2	3	3	0	0	0	0
40	Νομός Φθιώτιδος	5	2	2	3	3	0	0	0	0
41	Νομός Μεσσηνίας	5	2	1	3	4	0	0	0	0
42	Νομός Δωδεκανήσου	5	2	2	3	3	0	0	0	0
43	Νομός Ηλείας	6	3	3	3	3	0	0	0	0
44	Νομός Ευβοίας	6	3	2	3	4	0	0	0	0
45	Α' Πειραιώς	6	1	2	4	2	1	1	0	1
46	Β' Θεσσαλονίκης	7	1	2	5	4	1	1	0	0
47	Νομός Σερρών	7	3	2	4	5	0	0	0	0
48	Νομός Λαρίσης	8	3	3	4	4	1	1	0	0
49	Νομός Αιτωλίας και Ακαρνανίας	8	3	3	5	4	0	1	0	0
50	Β' Πειραιώς	8	3	3	4	3	1	1	0	1
51	Νομός Ηρακλείου	8	5	4	3	4	0	0	0	0
52	Νομός Αχαΐας	9	4	4	4	3	1	1	0	1
53	Νομός Αττικής (Υπόλοιπο)	12	5	5	6	5	0	1	1	1
54	Α' Θεσσαλονίκης	16	6	6	8	8	1	1	1	1
55	Α' Αθηνών	17	6	6	9	9	1	1	1	1
56	Β' Αθηνών	42	17	16	19	19	3	4	3	3
	ΣΥΝΟΛΟ	288	111	106	159	158	12	15	6	9
	ΕΠΙΚΡΑΤΕΙΑΣ	12	5	5	7	6	0	1	0	0